

**GARDEN**  
**UNIDADE 107 e 104/108 SIMÉTRICAS - PCD**

ÁREA UNIDADE: 39.52 m<sup>2</sup>  
 ÁREA VARANDA: 9.26 m<sup>2</sup>  
 ÁREA PRIVATIVA TOTAL: 48.78 m<sup>2</sup>



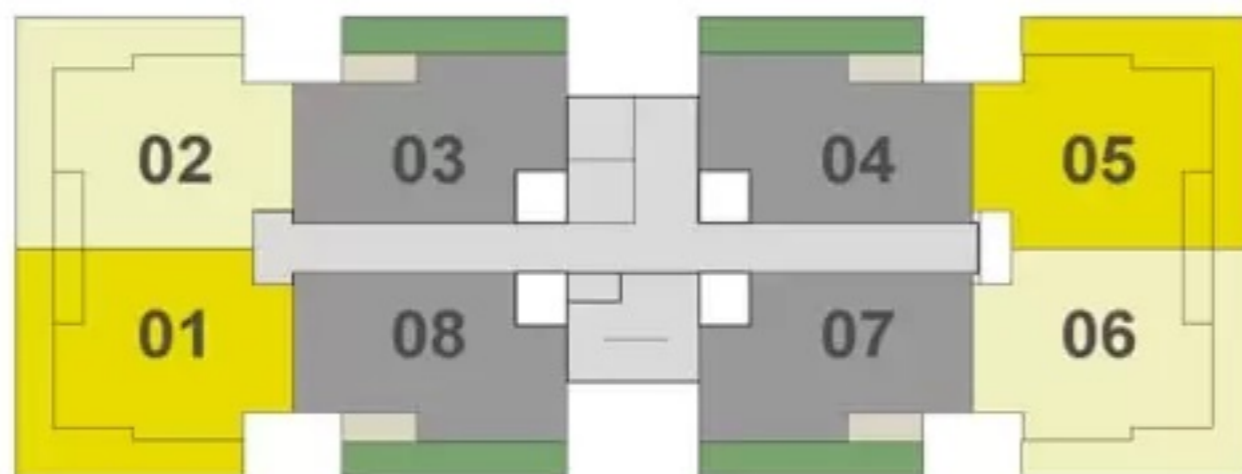
**ESCALA GRÁFICA ( m )**



A decoração é meramente ilustrativa.  
 Revestimentos internos conforme o especificado no memorial descritivo.  
 Esta planta poderá sofrer alterações decorrentes do atendimento às posturas municipais, concessionárias e do local.  
 Os projetos de estrutura e instalação lançados nessa planta poderão sofrer alterações durante o projeto executivo, decorrente de necessidades técnicas.  
 As cotas são medidas de eixo a eixo de parede, podendo sofrer variação de até 5% durante a obra

**GARDEN**  
**UNIDADE 101 e 105 / SIMÉTRICAS 102 e 106**

ÁREA UNIDADE : 39.56 m<sup>2</sup>  
 ÁREA VARANDA E QUINTAL: 16.08 m<sup>2</sup>  
 ÁREA PRIVATIVA TOTAL: 55.64 m<sup>2</sup>



**ESCALA GRÁFICA ( m )**



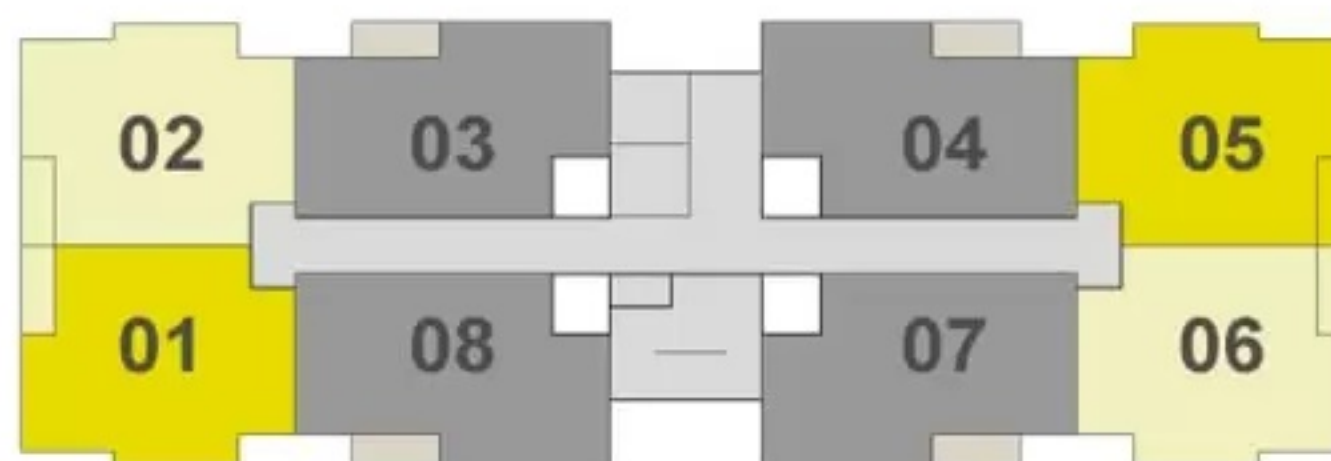
A decoração é meramente ilustrativa.  
 Revestimentos internos conforme o especificado no memorial descritivo.  
 Esta planta poderá sofrer alterações decorrentes do atendimento às posturas municipais, concessionárias e do local.  
 Os projetos de estrutura e instalação lançados nessa planta poderão sofrer alterações durante o projeto executivo, decorrente de necessidades técnicas.  
 As cotas são medidas de eixo a eixo de parede, podendo sofrer variação de até 5% durante a obra

**APARTAMENTO TIPO**  
**COLUNAS 01 e 05 / SIMÉTRICAS 02 e 06**

ÁREA UNIDADE: 39.56 m<sup>2</sup>

ÁREA VARANDA: 2.03 m<sup>2</sup>

ÁREA PRIVATIVA TOTAL: 41.59 m<sup>2</sup>



**ESCALA GRÁFICA ( m )**



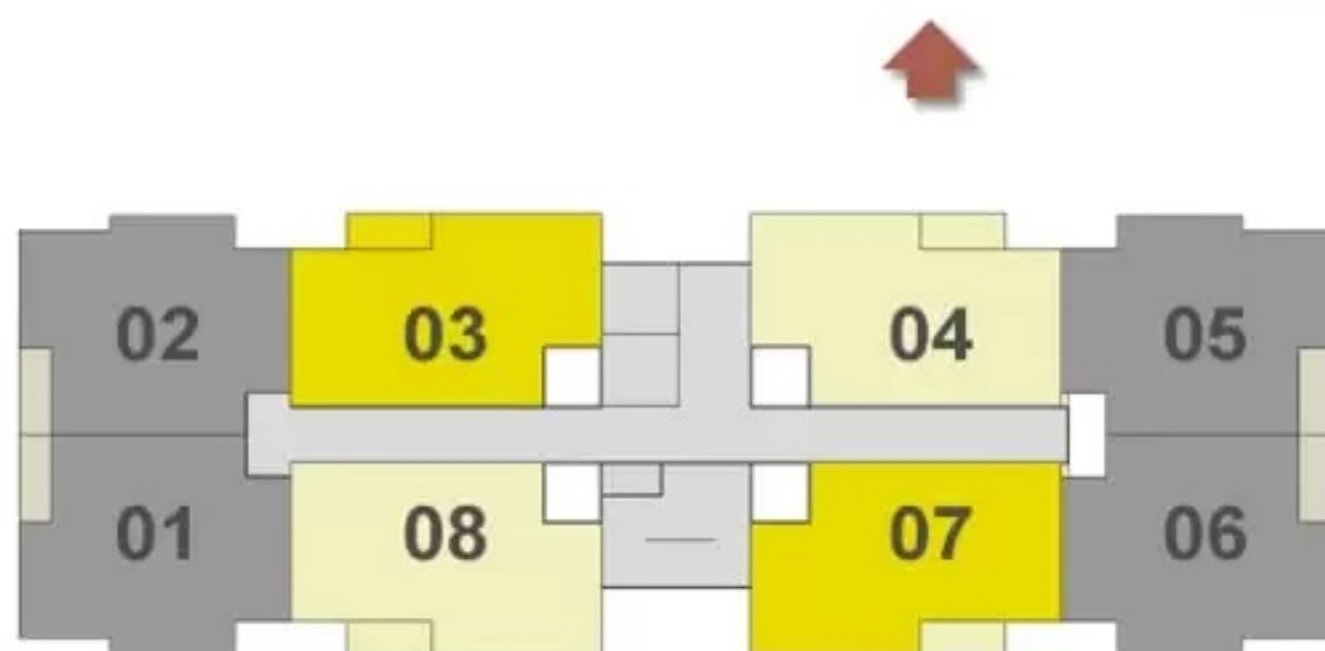
A decoração é meramente ilustrativa.  
 Revestimentos internos conforme o especificado no memorial descritivo.  
 Esta planta poderá sofrer alterações decorrentes do atendimento às posturas municipais, concessionárias e do local.  
 Os projetos de estrutura e instalação lançados nessa planta poderão sofrer alterações durante o projeto executivo, decorrente de necessidades técnicas.  
 As cotas são medidas de eixo a eixo de parede, podendo sofrer variação de até 5% durante a obra

**APARTAMENTO TIPO**  
**COLUNAS 03 e 07 / SIMÉTRICAS 04 e 08**

ÁREA UNIDADE: 39.52 m<sup>2</sup>

ÁREA VARANDA: 2.11 m<sup>2</sup>

ÁREA PRIVATIVA TOTAL: 41.63 m<sup>2</sup>



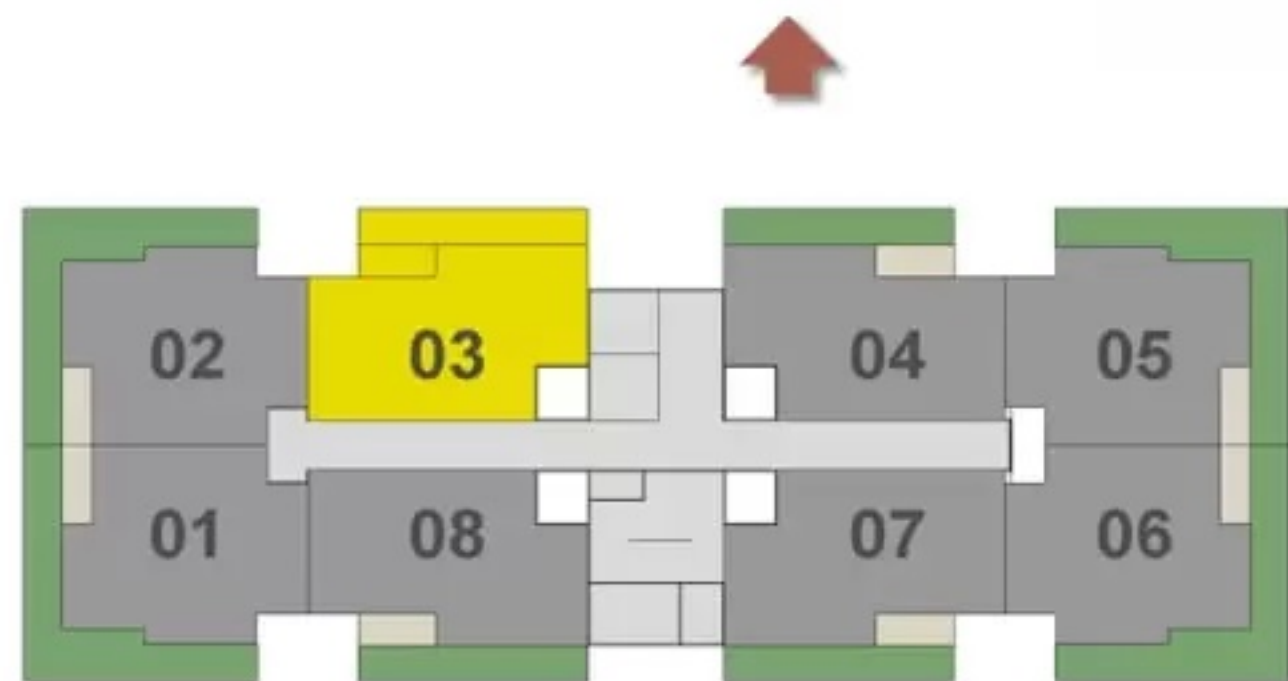
**ESCALA GRÁFICA ( m )**



A decoração é meramente ilustrativa.  
 Revestimentos internos conforme o especificado no memorial descritivo.  
 Esta planta poderá sofrer alterações decorrentes do atendimento às posturas municipais, concessionárias e do local.  
 Os projetos de estrutura e instalação lançados nessa planta poderão sofrer alterações durante o projeto executivo, decorrente de necessidades técnicas.  
 As cotas são medidas de eixo a eixo de parede, podendo sofrer variação de até 5% durante a obra

**GARDEN**  
**UNIDADE 103**

ÁREA UNIDADE : 39.52 m<sup>2</sup>  
 ÁREA VARANDA E QUINTAL: 9.26 m<sup>2</sup>  
 ÁREA PRIVATIVA TOTAL: 48.78 m<sup>2</sup>



**ESCALA GRÁFICA ( m )**



A decoração é meramente ilustrativa.  
 Revestimentos internos conforme o especificado no memorial descritivo.  
 Esta planta poderá sofrer alterações decorrentes do atendimento às posturas municipais, concessionárias e do local.  
 Os projetos de estrutura e instalação lançados nessa planta poderão sofrer alterações durante o projeto executivo, decorrente de necessidades técnicas.  
 As cotas são medidas de eixo a eixo de parede, podendo sofrer variação de até 5% durante a obra