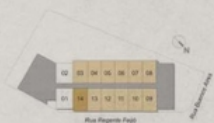




# /// STUDIO SMART

ÁREA PRIVATIVA 214 - 29MF



“

Surpreender é a palavra de ordem. Unir espaços que aliam equilíbrio, conforto e funcionalidade. Apartamentos pequenos são sempre um desafio. Nosso objetivo foi criar um lugar único e memorável, para otimizar o uso do espaço, refletindo a personalidade e o estilo de vida de cada um.

DK ARQUITETURA E DESIGN

”

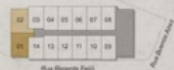
### /// STUDIO COMFORT PLUS

Área Privativa: 301a 901,39,80M<sup>2</sup>



### /// STUDIO COMFORT PLUS DOUBLE

Área Privativa: 301a 901,39,80M<sup>2</sup>

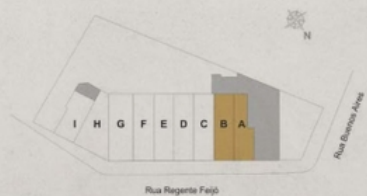
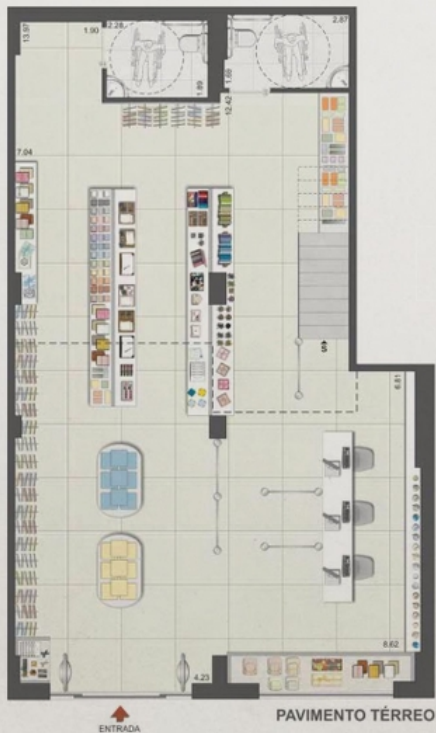


/// LOJAS TÉRREO

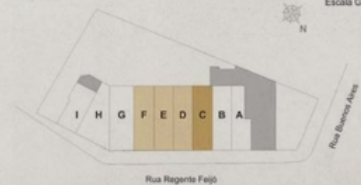


O SEU  
NEGÓCIO NO  
**CENTRO**  
DAS  
OPORTUNIDADES.

/// LOJA + JIRAU



/// LOJA + JIRAU



**EDIFÍCIO BUENO**

**LOJA C**  
 Área Privativa Total - 89,64m<sup>2</sup>  
 Loja - 60,40m<sup>2</sup>  
 Jirau - 29,24m<sup>2</sup>

**LOJA D**  
 Área Privativa Total - 89,00m<sup>2</sup>  
 Loja - 60,02m<sup>2</sup>  
 Jirau - 28,97m<sup>2</sup>

**LOJA E**  
 Área Privativa Total - 87,18m<sup>2</sup>  
 Loja - 58,77m<sup>2</sup>  
 Jirau - 28,41m<sup>2</sup>

**LOJA F**  
 Área Privativa Total - 91,61m<sup>2</sup>  
 Loja - 61,88m<sup>2</sup>  
 Jirau - 29,73m<sup>2</sup>

/// LOJA + JIRAU



PAVIMENTO TERREO  
ENTRADA



JIRAU  
Escala Gráfica

EDIFICIO BUENO

LOJA G  
Área Privativa Total - 108,88m<sup>2</sup>  
Loja - 73,55m<sup>2</sup>  
Jirau - 35,33m<sup>2</sup>



/// LOJA + JIRAU



ENTRADA  
Escala Gráfica  
PAVIMENTO TERREO



JIRAU

EDIFICIO BUENO

LOJAS H + I  
Área Privativa Total - 164,19m<sup>2</sup>  
Loja - 110,28m<sup>2</sup>  
Jirau - 53,91m<sup>2</sup>

