

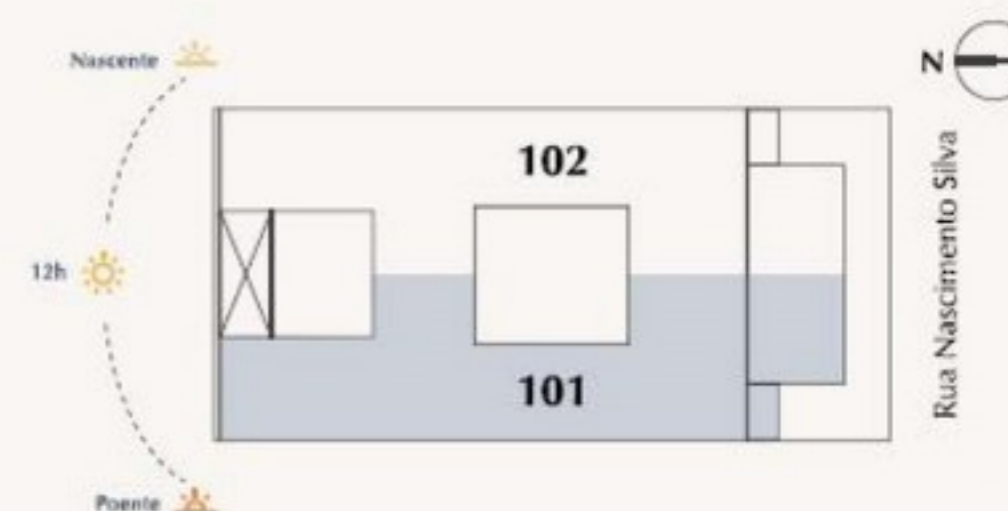
Artís

MOZAK

PLANTAS

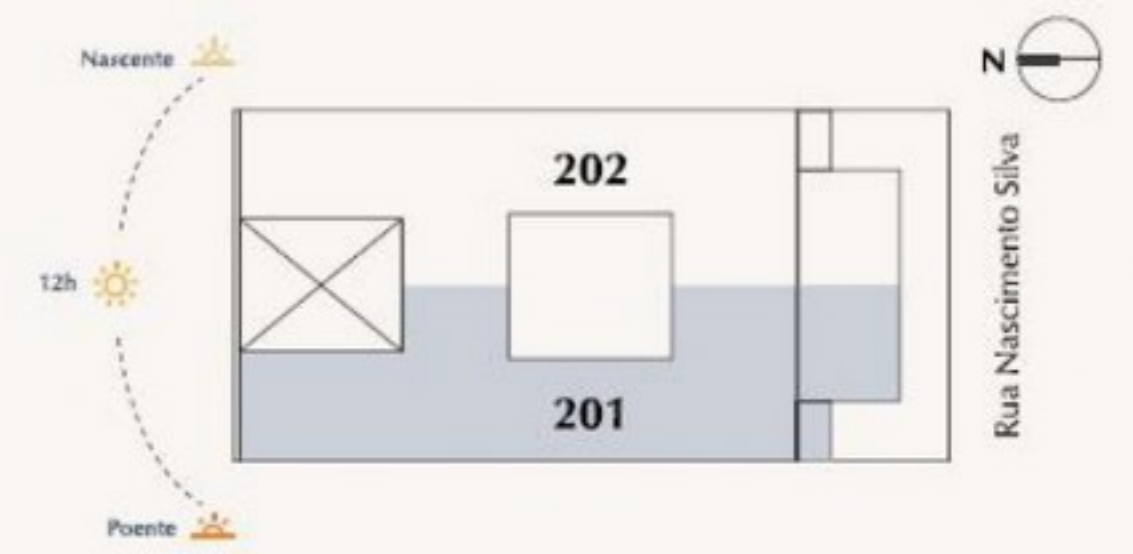
APARTAMENTO 101 APARTAMENTO GARDEN

61.08 M² (COBERTO)
10.42 M² (VARANDA)
7.72 M² (TERRAÇO)
ÁREA PRIVATIVA 79.22 M²



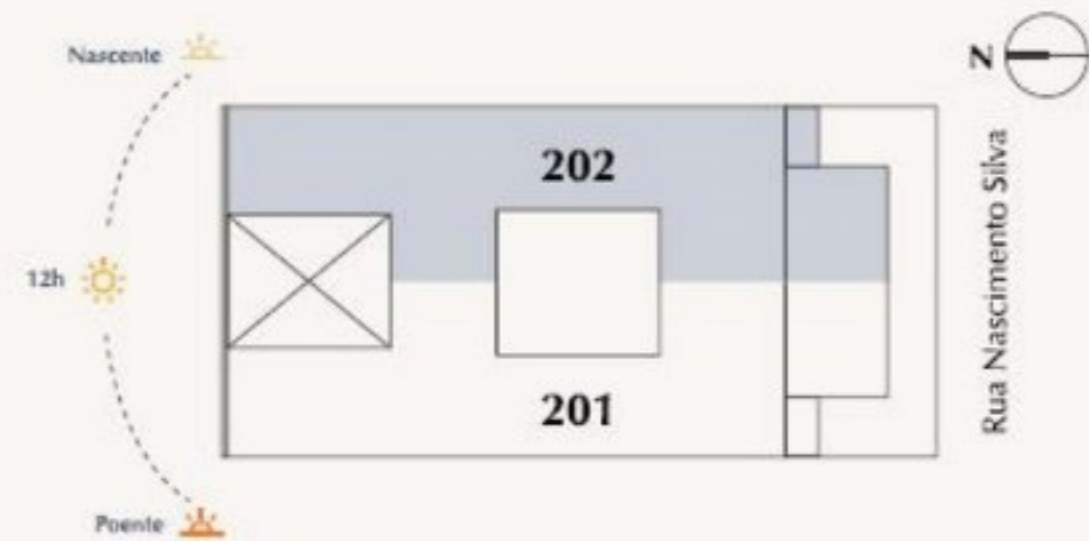
APARTAMENTO 201 APARTAMENTO TIPO

61.08 M² (COBERTO)
10.42 M² (VARANDA)
ÁREA PRIVATIVA 71.50 M²



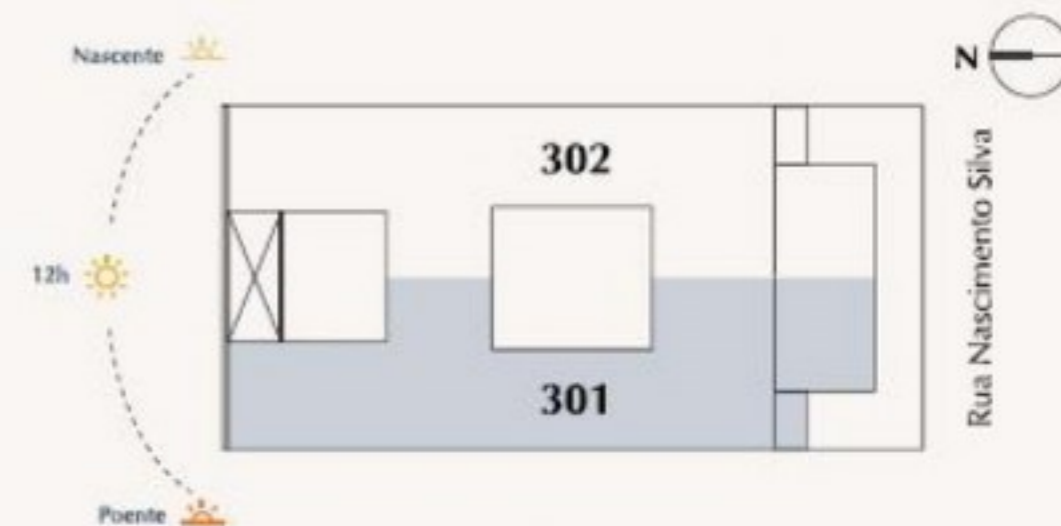
APARTAMENTO 202 APARTAMENTO TIPO

61.08 M² (COBERTO)
10.42 M² (VARANDA)
ÁREA PRIVATIVA 71.50 M²



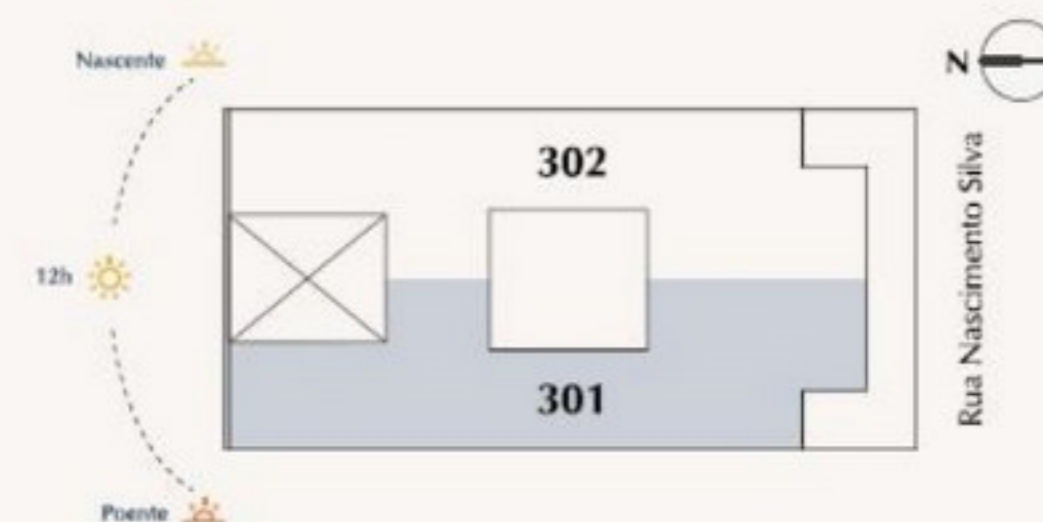
APARTAMENTO 301
PAVIMENTO
INFERIOR

61.08 M² (COBERTO)
10.42 M² (VARANDA)
72.81 M² (TERRAÇO)
ÁREA PRIVATIVA 144.31 M²



APARTAMENTO 301
PAVIMENTO
SUPERIOR

61.08 M² (COBERTO)
10.42 M² (VARANDA)
72.81 M² (TERRAÇO)
ÁREA PRIVATIVA 144.31 M²



* O paisagismo no interior da unidade é apenas sugestão de decoração para o terraço e não será entregue.

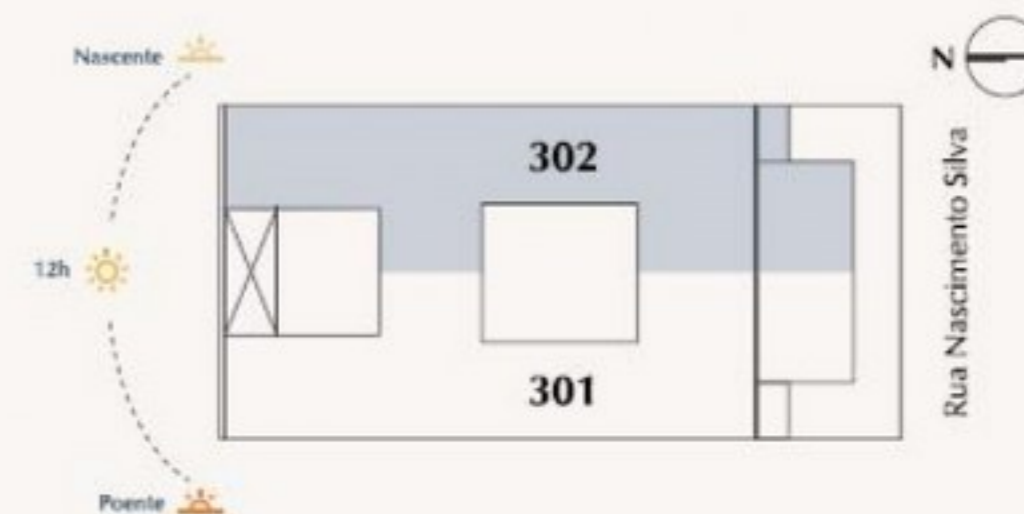
APARTAMENTO 302
PAVIMENTO
INFERIOR

61.08 M² (COBERTO)

10.42 M² (VARANDA)

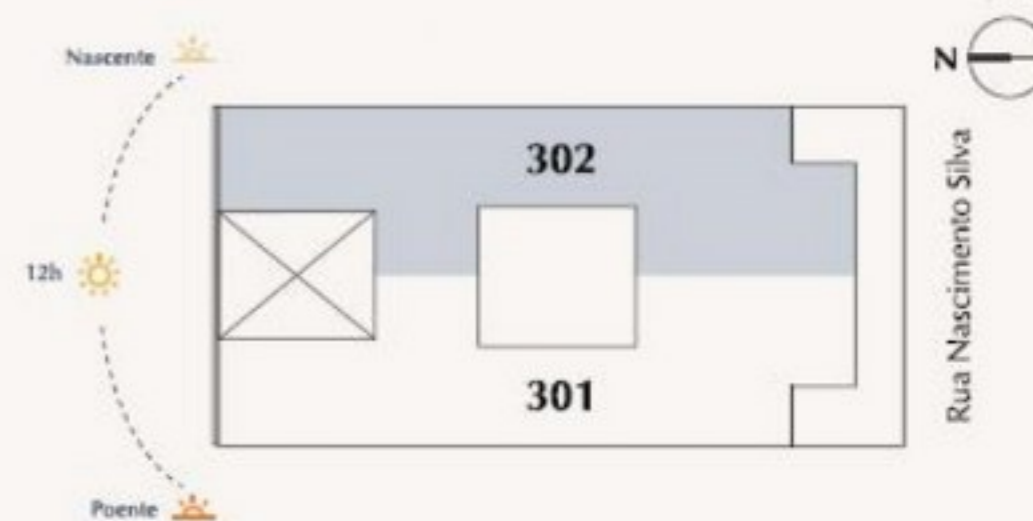
72.81 M² (TERRAÇO)

ÁREA PRIVATIVA 144.31 M²



APARTAMENTO 302 PAVIMENTO SUPERIOR

61.08 M² (COBERTO)
10.42 M² (VARANDA)
72.81 M² (TERRAÇO)
ÁREA PRIVATIVA 144.31 M²

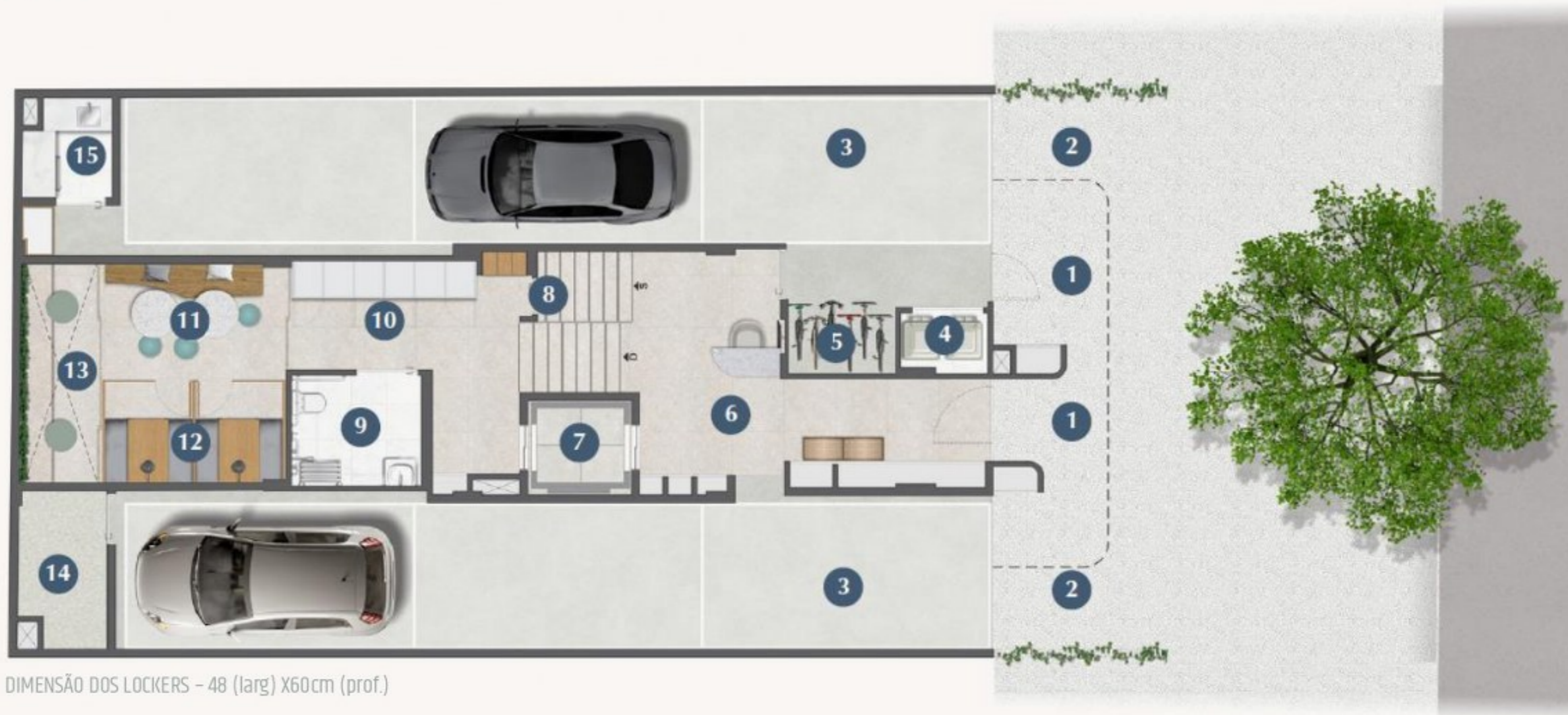


O paisagismo no interior da unidade é apenas sugestão de decoração para o terraço e não será entregue.



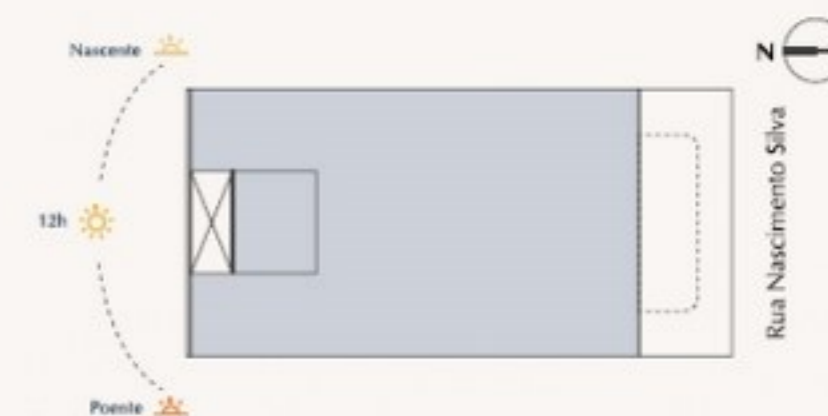
TÉRREO

BS''D



DIMENSÃO DOS LOCKERS - 48 (larg) X60cm (prof.)

- 1. Acesso pedestre
- 2. Acesso garagem
- 3. Garagem
- 4. Lixeiras
- 5. Bicletário
- 6. Hall dos elevadores
- 7. Elevador
- 8. Depósito
- 9. Banheiro P.N.E.
- 10. Armário locker (1 por unidade)
- 11. Lounge
- 12. Coworking (2 espaços)
- 13. Terraço
- 14. Área Técnica
- 15. Apoio porteiro



EXEMPLO DE OPÇÃO DE PLANTA

BS''D

APARTAMENTO 101
APARTAMENTO
GARDEN

OPÇÕES DE PLANTA



1



OPÇÃO SUÍTE AMPLIADA

2



OPÇÃO COZINHA LINEAR