



UNION HOME  
—BROOKFIELD PLACE—

**PLANTAS**

Decorative green border with plant motifs.

Decorative green border with plant motifs.

Avenida 6



- 01 - Acessos do Union Mall
- 02 - Acesso ao subsolo do Union Home
- 03 - Saída subsolo do Union home
- 04 - Acesso ao subsolo do Union Mall, Work e Suites
- 05 - Saída subsolo do Union Mall, Work e Suites
- 06 - Lobby Union Home
- 07 - Lobby Union Work
- 08 - Lobby Union Suites
- 09 - Praças de alimentação
- 10 - Estacionamento descoberto
- 11 - Área de carga e descarga

NAITEFLAR



## 3º PAVIMENTO

- 01 - Recreação infantil
- 02 - Brinquedoteca
- 03 - Salão de festas infantil
- 04 - Lounge externo
- 05 - Espaço disco
- 06 - jogos teen
- 07 - Cinema
- 08 - Praça dos encontros
- 09 - Fonte
- 10 - Pub/festas adulto
- 11 - Espaço gourmet
- 12 - Varanda gourmet
- 13 - Spa com saunas e repouso
- 14 - Fitness
- 15 - Espaço Zen
- 16 - Churrasqueira e forno de pizza
- 17 - Estar da piscina
- 18 - Gazebo
- 19 - Redário
- 20 - Pergolado
- 21 - Piscina infantil
- 22 - Piscina recreativa e raia
- 23 - Deck montado
- 24 - Bar da piscina
- 25 - Lounge piscina





PAVIMENTO INFERIOR



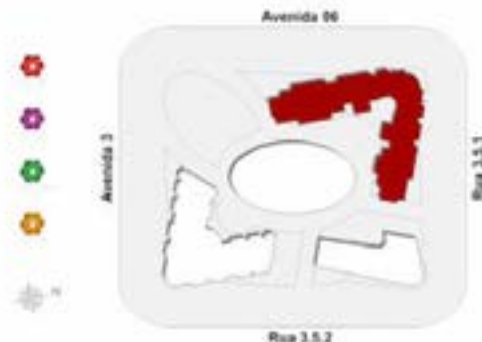
PAVIMENTO SUPERIOR

**APARTAMENTO 409  
DUPLEX**

Área Privativa - 114,83m<sup>2</sup>  
(Pavto Superior + Pavto Inferior)



4º Pavimento



Rua 11.2

**Unidades Similares**

609, 809, 1008, 1205 e 1405 - Área Privativa - 114,83m<sup>2</sup>  
416, 616, 816, 1010, 1209 e 1409 - Área Privativa - 111,82m<sup>2</sup>

**Planta Ilustrativa, com sugestão de decoração.**

Os móveis, equipamentos e aparelhos do tipo split indicados em planta não são parte integrante do contrato.  
Os revestimentos internos das unidades serão executados conforme Memorial Descritivo.  
As cotas foram definidas pelos limites das paredes externas e pelos eixos das paredes internas entre unidades.  
Essa planta poderá sofrer alteração em dimensões, pilares e shafts, decorrentes de posturas municipais, concessionárias e no decorrer da obra.  
As plantas indicadas acima são rebatidas ou apenas semelhantes, podendo haver pequenas diferenças com relação a planta apresentada, como cotas, localização de pilares e shafts.  
Material sujeito a alteração sem aviso prévio.



OPÇÃO DE IMPLICAÇÃO DA SALA



ALTERAÇÃO NUBENS UNIDADES  
514 E 714

Unidades Similares

706 - Área Privativa - 96,70m<sup>2</sup>

514 e 714 - Área Privativa - 98,31m<sup>2</sup>

Planta ilustrativa, com sugestão de decoração.

Os móveis, equipamentos e aparelhos do tipo split indicados em planta não são parte integrante do contrato.

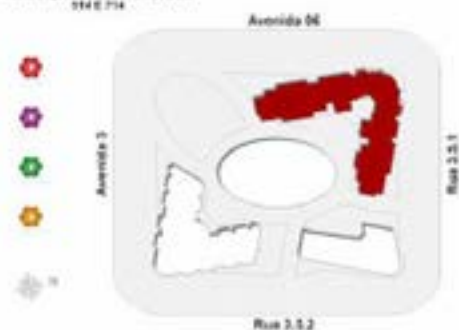
Os revestimentos internos das unidades serão executados conforme Memorial Descritivo.

As cotas foram definidas pelos limites das paredes externas e pelas cotas das paredes internas entre unidades.

Essa planta poderá sofrer alteração em dimensões, pilares e shafts, decorações de posturas municipais, concessionárias e no decorrer da obra.

As plantas indicadas acima são rebatidas ou apenas semelhantes, podendo haver pequenas diferenças com relação à planta apresentada, como cotas, localização de pilares e shafts.

Material sujeito a alteração sem aviso prévio.



APARTAMENTO 506

Área Privativa - 96,70 m<sup>2</sup>



5º Pavimento



APARTAMENTO 702  
Área Privativa - 84,85m<sup>2</sup>



7º Pavimento

Unidades Similares

302, 307, 401, 410, 502, 510, 601, 610, 710, 801, 810, 902, 909, 1102, 1109, 1302 e 1306 - Área Privativa - 84,85m<sup>2</sup>

Planta ilustrativa, com sugestão de decoração.

Os móveis, equipamentos e aparelhos do tipo split indicados em planta não são parte integrante do contrato.

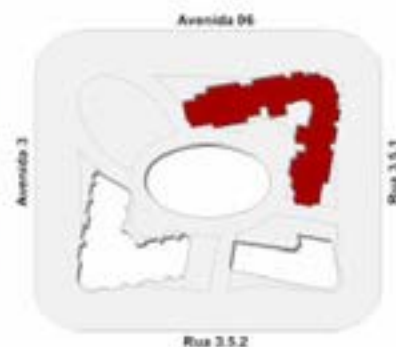
Os revestimentos internos das unidades serão executados conforme Memorial Descritivo.

As cotas foram definidas pelos limites das paredes externas e pelos eixos das paredes internas entre unidades.

Essa planta poderá sofrer alteração em dimensões, pilares e shafts, decorrentes de posturas municipais, concessionárias e no decorrer da obra.

As plantas indicadas no carimbo são rebatidas ou apenas semelhantes, podendo haver pequenas diferenças com relação à planta apresentada, como cotas, localização de pilares e shafts.

Material sujeito a alteração sem aviso prévio.

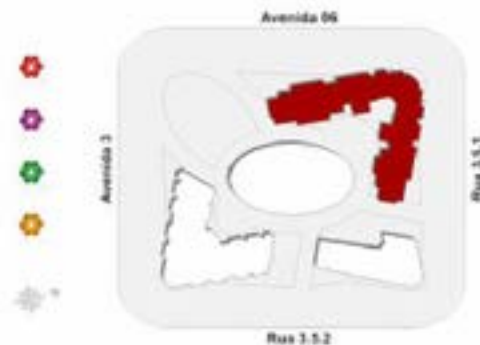




Planta ilustrativa, com sugestão de decoração.  
 Os móveis, equipamentos e aparelhos de tipo split indicados em planta não são parte integrante do contrato.  
 Os revestimentos internos das unidades serão executados conforme Memorial Descritivo.  
 As cotas foram definidas pelos limites das paredes externas e pelos eixos das paredes internas entre unidades.  
 Esta planta poderá sofrer alteração em dimensões, pilares e shafts, decorações de portões, murais, acessórios e no decorrer da obra.  
 As plantas indicadas acima são referenciais ou apenas semelhantes, podendo haver pequenas diferenças com relação a planta apresentada, como cotas, localização de pilares e shafts.  
 Material sujeito a alteração sem aviso prévio.

**Unidades Similares**

- 303, 411, 412, 511, 512, 611, 612, 711, 712, 811, 812, 910, 1008, 1110, 1207, 1307, 1407 e 1505 - Área Privativa - 77,89
- 402, 503, 602, 802, 903, 1002, 1103, 1202, 1303, 1402 e 1502 - Área Privativa - 77,90m<sup>2</sup>
- 403, 504, 603, 704, 803, 904, 1003 e 1104 - Área Privativa - 77,68m<sup>2</sup>
- 404, 505, 604, 705 e 804 - Área Privativa - 78,05m<sup>2</sup>
- 407, 413, 607, 613, 807 e 813 - Área Privativa - 77,71m<sup>2</sup>
- 408, 508, 608, 708 e 808 - Área Privativa - 78,58m<sup>2</sup>
- 308 - Área Privativa - 78,25m<sup>2</sup>
- 911, 1009, 1111 e 1208 - Área Privativa - 78,62m<sup>2</sup>



**APARTAMENTO 703**

Área Privativa - 77,90 m<sup>2</sup>



7º Pavimento



PAVIMENTO INFERIOR

Unidades Similares  
912 - Área Privativa - 223,09 m<sup>2</sup>

Planta ilustrativa, com sugestão de decoração.

Os móveis, equipamentos e aparelhos do tipo split indicados em planta não são parte integrante do contrato.

Os revestimentos internos das unidades serão executados conforme Memorial Descritivo.

As cotas foram delimitadas pelos limites das paredes externas e pelos eixos das paredes internas entre unidades.

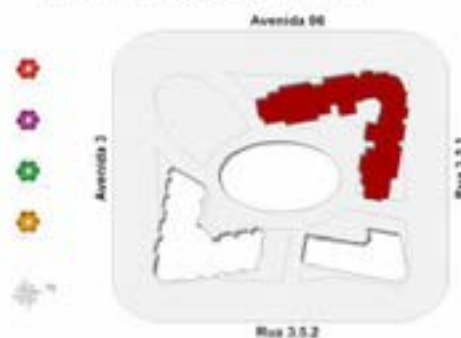
Essa planta poderá sofrer alteração em dimensões, pilares e shafts, decorantes de posturas municipais, concessionárias e no decorrer da obra.

As plantas indicadas acima são rebatidas ou apenas semelhantes, podendo haver pequenas diferenças com relação à planta apresentada, como cotas, localização de pilares e shafts.

Material sujeito a alteração sem aviso prévio.



PAVIMENTO SUPERIOR



APARTAMENTO 906  
DUPLEX

Área Privativa - 224,53 m<sup>2</sup>  
(Pavto Inferior + Pavto Superior)



9º Pavimento