



UNION SUITES
— BROOKFIELD PLACE —

PLANTAS

MASTERPLAN COBERTURA

- | | | |
|-------------------|-----------------------|----------------------|
| 01 ELEVADOR | 07 PISCINA RECREATIVA | 13 SALAS DE MASSAGEM |
| 02 VIP LOUNGE | 08 PISCINA INFANTIL | 14 GAZEBO |
| 03 BAR ROOF TOP | 09 RELAXAMENTO | 15 HIDROMASSAGEM |
| 04 ESPELHO D'ÁGUA | 10 SAUNA SECA | 16 BAR DA PISCINA |
| 05 DECK | 11 SAUNA A VAPOR | |
| 06 RAIA | 12 FITNESS | |



COBERTURA

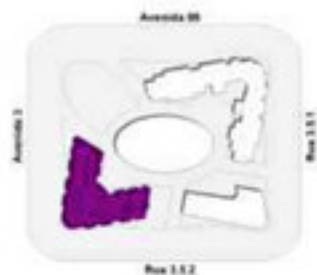


Unidades Similares

301 - Área Privativa - 77,70 m²



DIAMOND

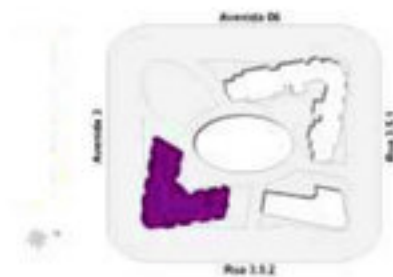




Unidades Similares

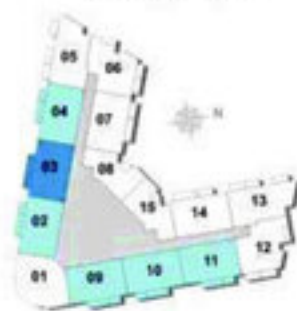
- 302 e 309 - Área Privativa - 76,82 m²
- 303 - Área Privativa - 84,24 m²
- 304 - Área Privativa - 108,82 m²
- 310 - Área Privativa - 84,98 m²
- 311 - Área Privativa - 110,62 m²

PLATINUM STANDARD



- 402 A 1402
- 403 A 1403
- 404 A 1404
- 409 A 1409
- 410 A 1410
- 411 A 1411

Área Privativa - 76,80 m²





Unidades Similares

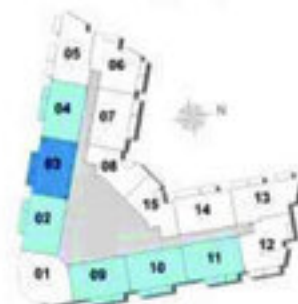
- 302 e 309 - Área Privativa - 76,82 m²
- 303 - Área Privativa - 84,24 m²
- 304 - Área Privativa - 108,62 m²
- 310 - Área Privativa - 84,98 m²
- 311 - Área Privativa - 110,82 m²

PLATINUM FLEX



402 A 1402
403 A 1403
404 A 1404
409 A 1409
410 A 1410
411 A 1411

Área Privativa - 76,80 m²



GOLD STANDARD

TERRAÇO DO 1º PAVIMENTO
VALIDA PARA UNIDADE 103



413 A 5413

Área Privativa - 84,62 m²



Avenida 96



Rua 1.12

Unidades Similares

313 - Área Privativa - 162,36m²

GOLD FLEX

TERRAÇO DO 2º ANDAR
VALADA PARA UNIDADE 313



Unidades Similares

313 - Área Privativa - 84,62m²

413 A 5413

Área Privativa - 84,62 m²



Avenida 96



Rua 3.3.2