

Guilhermina

PLANTAS

Apartamentos 302, 402 e 502

3 suítes

Área privativa
131,65m²

Opção dependência de serviço completa

R. GUILHERMINA GUINLE



ELEMENTO DE FACHADA EXISTENTE SOMENTE NOS 4º E 5º PAVIMENTOS

NOTAS:

1. A decoração, o mobiliário e os acessórios são mera sugestões. 2. As medidas poderão sofrer alterações de 5%. 3. Acabamentos conforme Memorial Descritivo. 4. Os vãos e esquadrias poderão sofrer alterações. 5. As cores dos materiais apresentados nesta planta poderão sofrer alterações. 6. Os pilares estruturais, shafts de instalações e enchimentos poderão sofrer alterações de dimensões, quantidade e posicionamento durante o desenvolvimento do projeto. 7. A área total indicada na planta privativa, ou seja, tomada pelas linhas externas da fachada e das divisas com áreas comuns e pelo eixo da parede, divisórias entre os

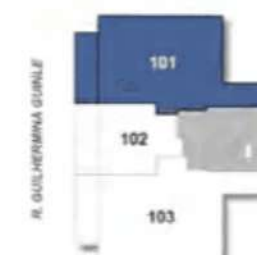
8. As dimensões das bancadas dos banheiros, cozinha e área de serviço (largura e comprimento) poderão sofrer alterações durante o desenvolvimento do projeto. 9. Os locais demarcados para o ar-condicionado e respectivos equipamentos condensadores poderão sofrer alterações durante o desenvolvimento do projeto. 10. Os materiais dos projetos-corpos das varandas (trecho em vidro e trecho em alvenaria) poderão variar de um pavimento para o outro, de acordo com o projeto de fachada. 11. No projeto, foi considerado o uso de máquinas de ar-condicionado de tipo multi-split. Em algumas unidades, as condensadoras foram posicionadas

Apartamento 101

3 quartos
(1 suíte)

Área privativa
104,04m²

R. GUILHERMINA GUNLE



NOTAS:

1. A decoração, o mobiliário e os acessórios são mera sugestões.
2. As medidas poderão sofrer alterações de 5%.
3. Acabamentos conforme Memorial Descritivo.
4. Os vãos e esquadrias poderão sofrer alterações.
5. As cores dos materiais apresentados nesta planta poderão sofrer alterações.
6. Os pilares estruturais, shafts de instalações e enclausuramentos poderão sofrer alterações de dimensões, quantidade e posicionamento durante o desenvolvimento do projeto.
7. A área total indicada na planta é privativa, ou seja, tomada pelas linhas externas da fachada e das divisas com áreas comuns e pelo eixo da parede, divisórias entre os

8. As dimensões das bancadas dos banheiros, cozinha e área de serviço (largura e comprimento) poderão sofrer alterações durante o desenvolvimento do projeto.
9. Os locais demarcados para o ar-condicionado e respectivos equipamentos condensadores poderão sofrer alterações durante o desenvolvimento do projeto.
10. Os revestimentos dos projetos-corpos das varandas (trecho em vidro e trecho em alvenaria) poderão variar de um pavimento para o outro, de acordo com o projeto.
11. No projeto, foi considerado o uso de máquinas de ar-condicionado de tipo multi-split. Em algumas unidades, as condensadoras foram posicionadas

Apartamento 201

3 quartos
(1 suíte)

Área privativa
99,97m²

R. GUILHERMINA GUINLE



ESCALA GRÁFICA



NOTAS:

1. A decoração, o mobiliário e os acessórios são mera sugestões.
2. As medidas poderão sofrer alterações de 5%.
3. Acabamentos conforme Memorial Descritivo.
4. Os vãos e esquadrias poderão sofrer alterações.
5. As cores dos materiais apresentados nesta planta poderão sofrer alterações.
6. Os pilares estruturais, shafts de instalações e enchimentos poderão sofrer alterações de dimensões, quantidade e posicionamento durante o desenvolvimento do projeto.
7. A área total indicada na planta é privativa, ou seja, tomada pelas linhas externas da fachada e das divisas com áreas comuns e pelo eixo da parede, divisórias entre os


8. As dimensões das bancadas dos banheiros, cozinha e área de serviço (largura e comprimento) poderão sofrer alterações durante o desenvolvimento do projeto.
9. Os locais demarcados para o ar-condicionado e respectivos equipamentos condensadores poderão sofrer alterações durante o desenvolvimento do projeto.
10. Os revestimentos dos pisos das varandas (trecho em vidro e trecho em alvenaria) poderão variar de um pavimento para o outro, de acordo com o projeto.
11. No projeto, foi considerado o uso de máquinas de ar-condicionado de tipo multi-split. Em algumas unidades, as condensadoras foram posicionadas

Apartamentos 103

3 quartos
(1 suíte)

Área privativa
106,16m²

R. GUILHERMINA GUINLE



ESCALA GRÁFICA



NOTAS:

1. A decoração, o mobiliário e os acessórios são mera sugestões.
2. As medidas poderão sofrer alterações de 5%.
3. Acabamentos conforme Memorial Descritivo.
4. Os vãos e esquadrias poderão sofrer alterações.
5. As cores dos materiais apresentados nesta planta poderão sofrer alterações.
6. Os pilares estruturais, shafts de instalações e encontros poderão sofrer alterações de dimensões, quantidade e posicionamento durante o desenvolvimento do projeto.
7. A área total indicada na planta é privativa, ou seja, tomada pelas linhas externas da fachada e das divisas com áreas comuns e pelo eixo da parede, divisórias entre os

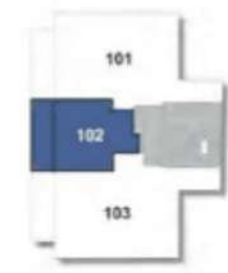
8. As dimensões das bancadas dos banheiros, cozinha e área de serviço (largura e comprimento) poderão sofrer alterações durante o desenvolvimento do projeto.
9. Os locais demarcados para o ar-condicionado e respectivos equipamentos condensadores poderão sofrer alterações durante o desenvolvimento do projeto.
10. Os materiais dos projetos-corpos das varandas (trecho em vidro e trecho em alvenaria) poderão variar de um pavimento para o outro, de acordo com o projeto de fachada.
11. No projeto, foi considerado o uso de máquinas de ar-condicionado de tipo multi-split. Em algumas unidades, as condensadoras foram posicionadas

Apartamento 102

1 quarto

Área privativa
51,89m²

R. GUILHERMINA GUINLE



ESCALA GRÁFICA



NOTAS:

1. A decoração, o mobiliário e os acessórios são mera sugestões. 2. As medidas poderão sofrer alterações de 5%. 3. Acabamentos conforme Memorial Descritivo. 4. Os vãos e esquadrias poderão sofrer alterações. 5. As cores dos materiais apresentados nesta planta poderão sofrer alterações. 6. Os pilares estruturais, shafts de instalações e enchimentos poderão sofrer alterações de dimensões, quantidade e posicionamento durante o desenvolvimento do projeto. 7. A área total indicada na planta privativa, ou seja, tomada pelas linhas externas da fachada e das divisas com áreas comuns e pelo eixo da parede, divisórias entre os

8. As dimensões das bancadas dos banheiros, cozinha e área de serviço (largura e comprimento) poderão sofrer alterações durante o desenvolvimento do projeto. 9. Os locais demarcados para o ar-condicionado e respectivos equipamentos condensadores poderão sofrer alterações durante o desenvolvimento do projeto. 10. Os revestimentos dos pisos das varandas (trecho em vidro e trecho em alvenaria) poderão variar de um pavimento para o outro, de acordo com o projeto de fachada. 11. No projeto, foi considerado o uso de máquinas de ar-condicionado de tipo multi-split. Em algumas unidades, as condensadoras foram posicionadas

Apartamentos 301, 401 e 501

4 quartos
(2 suítes)

Área privativa
131,44m²



NOTAS:

1. A decoração, o mobiliário e os acessórios são mera sugestões. 2. As medidas poderão sofrer alterações de 5%. 3. Acabamentos conforme Memorial Descritivo. 4. Os vãos e esquadrias poderão sofrer alterações. 5. As cores dos materiais apresentados nesta planta poderão sofrer alterações. 6. Os pilares estruturais, shafts de instalações e enchimentos poderão sofrer alterações de dimensões, quantidade e posicionamento durante o desenvolvimento do projeto. 7. A área total indicada na planta privativa, ou seja, tomada pelas linhas externas da fachada e das divisas com áreas comuns e pelo eixo da parede, divisórias entre os

8. As dimensões das bancadas dos banheiros, cozinha e área de serviço (largura e comprimento) poderão sofrer alterações durante o desenvolvimento do projeto. 9. Os locais demarcados para o ar-condicionado e respectivos equipamentos condensadores poderão sofrer alterações durante o desenvolvimento do projeto. 10. Os materiais dos projetos, corpos das varandas (trecho em vidro e trecho em alvenaria) poderão variar de um pavimento para o outro, de acordo com o projeto de fachada. 11. No projeto, foi considerado o uso de máquinas de ar-condicionado de tipo multi-split. Em algumas unidades, as condensadoras foram posicionadas

Apartamentos 301, 401 e 501

3 suítes

Área privativa
131,44m²

Opção sala ampliada



NOTAS:

1. A decoração, o mobiliário e os acessórios são mera sugestões. 2. As medidas poderão sofrer alterações de 5%. 3. Acabamentos conforme Memorial Descritivo. 4. Os vãos e esquadrias poderão sofrer alterações. 5. As cores dos materiais apresentados nesta planta poderão sofrer alterações. 6. Os pilares estruturais, shafts de instalações e enchimentos poderão sofrer alterações de dimensões, quantidade e posicionamento durante o desenvolvimento do projeto. 7. A área total indicada na planta privativa, ou seja, tomada pelas linhas externas da fachada e das divisas com áreas comuns e pelo eixo da parede, divisórias entre os

8. As dimensões das bancadas dos banheiros, cozinha e área de serviço (largura e comprimento) poderão sofrer alterações durante o desenvolvimento do projeto. 9. Os locais demarcados para o ar-condicionado e respectivos equipamentos condensadores poderão sofrer alterações durante o desenvolvimento do projeto. 10. Os materiais dos projetos-corpos das varandas (trecho em vidro e trecho em alvenaria) poderão variar de um pavimento para o outro, de acordo com o projeto de fachada. 11. No projeto, foi considerado o uso de máquinas de ar-condicionado de tipo multi-split. Em algumas unidades, as condensadoras foram posicionadas

Apartamentos 302, 402 e 502

3 suítes

Área privativa
131,65m²

Opção sala ampliada

R. GUILHERMINA GUINLE



ELEMENTO DE FACHADA EXISTENTE SOMENTE NOS 4º E 5º PAVIMENTOS

NOTAS:

1. A decoração, o mobiliário e os acessórios são mera sugestões. 2. As medidas poderão sofrer alterações de 5%. 3. Acabamentos conforme Memorial Descritivo. 4. Os vãos e esquadrias poderão sofrer alterações. 5. As cores dos materiais apresentados nesta planta poderão sofrer alterações. 6. Os pilares estruturais, shafts de instalações e enclausuramentos poderão sofrer alterações de dimensões, quantidade e posicionamento durante o desenvolvimento do projeto. 7. A área total indicada na planta privativa, ou seja, tomada pelas linhas externas da fachada e das divisas com áreas comuns e pelo eixo da parede, divisórias entre os

8. As dimensões das bancadas dos banheiros, cozinha e área de serviço (largura e comprimento) poderão sofrer alterações durante o desenvolvimento do projeto. 9. Os locais demarcados para o ar-condicionado e respectivos equipamentos condensadores poderão sofrer alterações durante o desenvolvimento do projeto. 10. Os materiais dos projetos-corpos das varandas (trecho em vidro e trecho em alvenaria) poderão variar de um pavimento para o outro, de acordo com o projeto de fachada. 11. No projeto, foi considerado o uso de máquinas de ar-condicionado de tipo multi-split. Em algumas unidades, as condensadoras foram posicionadas

Apartamentos 301, 401 e 501

3 suítes

Área privativa
131,44m²

Opção dependência de serviço completa



NOTAS:

1. A decoração, o mobiliário e os acessórios são mera sugestões. 2. As medidas poderão sofrer alterações de 5%. 3. Acabamentos conforme Memorial Descritivo. 4. Os vãos e esquadrias poderão sofrer alterações. 5. As cores dos materiais apresentados nesta planta poderão sofrer alterações. 6. Os pilares estruturais, shafts de instalações e enchimentos poderão sofrer alterações de dimensões, quantidade e posicionamento durante o desenvolvimento do projeto. 7. A área total indicada na planta privativa, ou seja, tomada pelas linhas externas da fachada e das divisas com áreas comuns e pelo eixo da parede, divisórias entre os

8. As dimensões das bancadas dos banheiros, cozinha e área de serviço (largura e comprimento) poderão sofrer alterações durante o desenvolvimento do projeto. 9. Os locais demarcados para o ar-condicionado e respectivos equipamentos condensadores poderão sofrer alterações durante o desenvolvimento do projeto. 10. Os revestimentos dos projetos-corpos das varandas (trecho em vidro e trecho em alvenaria) poderão variar de um pavimento para o outro, de acordo com o projeto de fachada. 11. No projeto, foi considerado o uso de máquinas de ar-condicionado de tipo multi-split. Em algumas unidades, as condensadoras foram posicionadas

Apartamentos 302, 402 e 502

4 quartos
(2 suítes)

Área privativa
131,65m²

R. GUILHERMINA GUINLE



NOTAS:

1. A decoração, o mobiliário e os acessórios são mera sugestões.
2. As medidas poderão sofrer alterações de 5%.
3. Acabamentos conforme Memorial Descritivo.
4. Os vãos e esquadrias poderão sofrer alterações.
5. As cores dos materiais apresentados nesta planta poderão sofrer alterações.
6. Os pilares estruturais, shafts de instalações e enclausuramentos poderão sofrer alterações de dimensões, quantidade e posicionamento durante o desenvolvimento do projeto.
7. A área total indicada na planta privativa, ou seja, tomada pelas linhas externas da fachada e das divisas com áreas comuns e pelo eixo da parede, divisórias entre os

8. As dimensões das bancadas dos banheiros, cozinha e área de serviço (largura e comprimento) poderão sofrer alterações durante o desenvolvimento do projeto.
9. Os locais demarcados para o ar-condicionado e respectivos equipamentos condensadores poderão sofrer alterações durante o desenvolvimento do projeto.
10. Os materiais das varandas (trecho em vidro e trecho em alvenaria) poderão variar de um pavimento para o outro, de acordo com o projeto de fachada.
11. No projeto, foi considerado o uso de máquinas de ar-condicionado de tipo multi-split. Em algumas unidades, as condensadoras foram posicionadas