

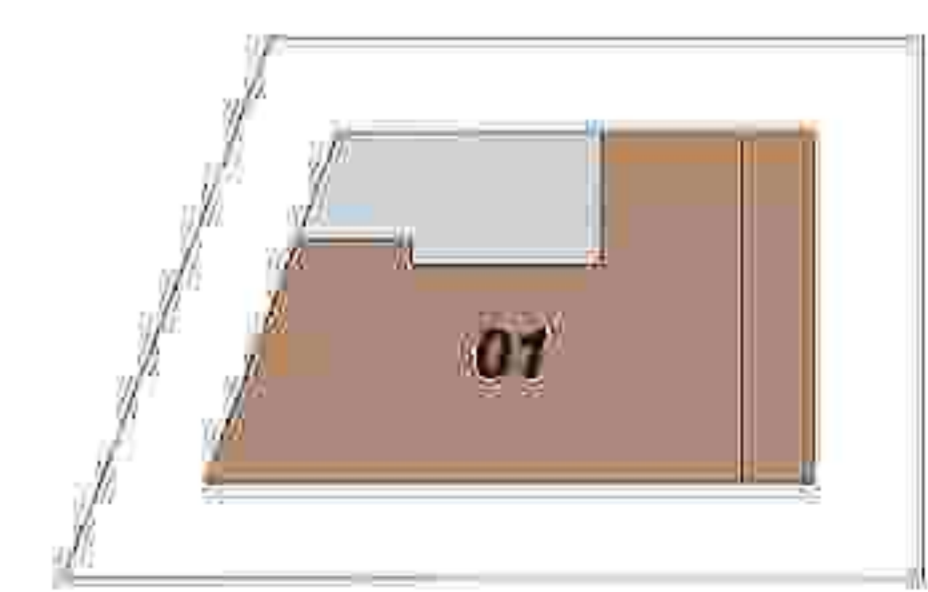


No 6º pavimento a varanda é descoberta.

**APARTAMENTO 201 a 601
Opção 2 quartos e sala ampliada**

**ÁREA PRIVATIVA TOTAL
103,30m² (apto) + 19,37m² (varanda) = 122,67m²**

A decoração e revestimentos são meramente ilustrativos.
 Os materiais a serem utilizados na construção estão especificados no memorial descritivo.
 Esta é uma planta provisória sujeita a alteração sem aviso prévio.
 O projeto poderá sofrer modificações decorrentes das posturas municipais, concessionárias e do local.
 A planta apresenta localização preliminar de pilares e prumadas de instalações.
 As áreas descritas são referentes às áreas privativas de cada unidade. As áreas privativas representam as áreas dos compartimentos somadas as suas áreas de paredes.
 As cotas são de eixo das paredes do estudo de layout apresentado.
 Os móveis, assim como os materiais de acabamento representados na planta são de dimensões comerciais e não fazem parte do contrato de construção.
 O imóvel será entregue como indicado no memorial descritivo. Esta é uma planta provisória sujeita a alteração sem aviso prévio.
 Os materiais e acabamentos apresentados nessa planta serão oferecidos aos clientes com um custo adicional, durante a personalização de acabamentos.



Av. Epitácio Pessoa



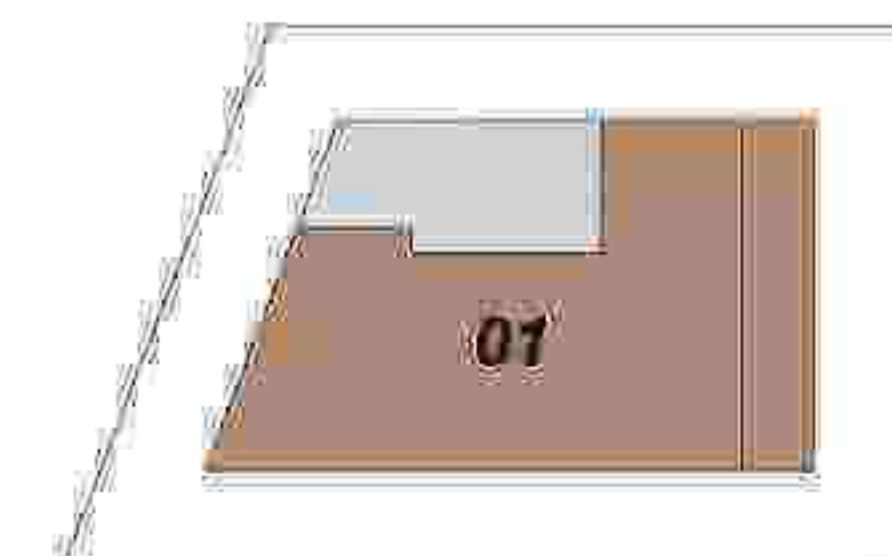


No 6º pavimento a varanda é descoberta.

APARTAMENTO 201 a 601
Opção 3 quartos

ÁREA PRIVATIVA TOTAL
103,30m² (apto) + 19,37m² (varanda) = 122,67m²

A decoração e revestimentos são meramente ilustrativos.
 Os materiais a serem utilizados na construção estão especificados no memorial descritivo.
 Esta é uma planta provisória sujeita a alteração sem aviso prévio.
 O projeto poderá sofrer modificações decorrentes das posturas municipais, concessionárias e do local.
 A planta apresenta localização preliminar de pilares e prumadas de instalações.
 As áreas descritas são referentes às áreas privativas de cada unidade. As áreas privativas representam as áreas dos compartimentos somadas as suas áreas de paredes.
 As cotas são de eixo das paredes do estudo de layout apresentado.
 Os móveis, assim como os materiais de acabamento representados na planta são de dimensões comerciais e não fazem parte do contrato de construção.
 O imóvel será entregue como indicado no memorial descritivo. Esta é uma planta provisória sujeita a alteração sem aviso prévio.
 Os materiais e acabamentos apresentados nessa planta serão oferecidos aos clientes com um custo adicional, durante a personalização de acabamentos.



Av. Epitácio Pessoa



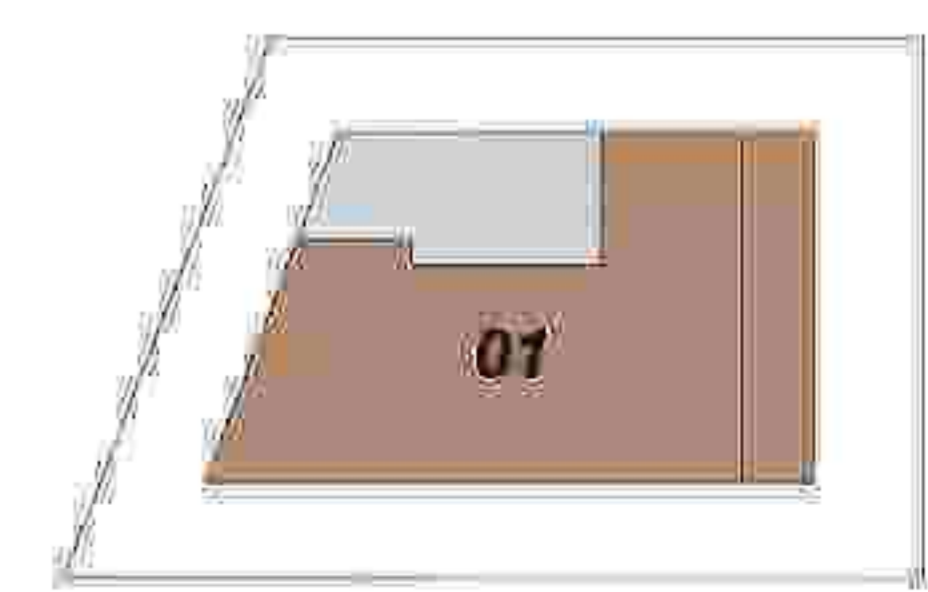


No 6º pavimento a varanda é descoberta.

**APARTAMENTO 201 a 601
Opção 3 quartos e sala ampliada**

**ÁREA PRIVATIVA TOTAL
103,30m² (apto) + 19,37m² (varanda) = 122,67m²**

A decoração e revestimentos são meramente ilustrativos.
 Os materiais a serem utilizados na construção estão especificados no memorial descritivo.
 Esta é uma planta provisória sujeita a alteração sem aviso prévio.
 O projeto poderá sofrer modificações decorrentes das posturas municipais, concessionárias e do local.
 A planta apresenta localização preliminar de pilares e prumadas de instalações.
 As áreas descritas são referentes às áreas privativas de cada unidade. As áreas privativas representam as áreas dos compartimentos somadas as suas áreas de paredes.
 As cotas são de eixo das paredes do estudo de layout apresentado.
 Os móveis, assim como os materiais de acabamento representados na planta são de dimensões comerciais e não fazem parte do contrato de construção.
 O imóvel será entregue como indicado no memorial descritivo. Esta é uma planta provisória sujeita a alteração sem aviso prévio.
 Os materiais e acabamentos apresentados nessa planta serão oferecidos aos clientes com um custo adicional, durante a personalização de acabamentos.



Av. Epitácio Pessoa



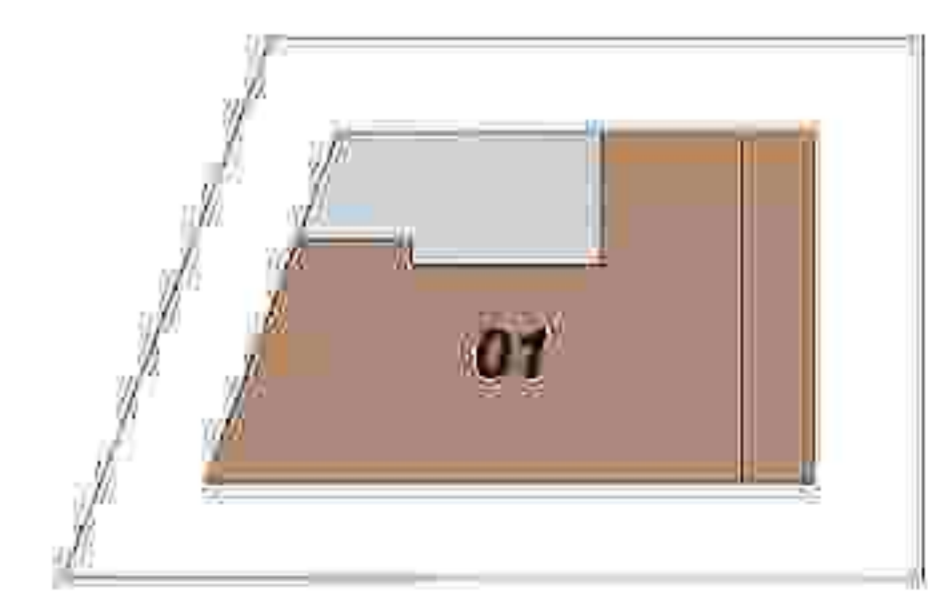


No 6º pavimento a varanda é descoberta.

APARTAMENTO 201 a 601
Layout padrão - 4 quartos

ÁREA PRIVATIVA TOTAL
103,30m² (apto) + 19,37m² (varanda) = 122,67m²

A decoração e revestimentos são meramente ilustrativos.
 Os materiais a serem utilizados na construção estão especificados no memorial descritivo.
 Esta é uma planta provisória sujeita a alteração sem aviso prévio.
 O projeto poderá sofrer modificações decorrentes das posturas municipais, concessionárias e do local.
 A planta apresenta localização preliminar de pilares e prumadas de instalações.
 As áreas descritas são referentes às áreas privativas de cada unidade. As áreas privativas representam as áreas dos compartimentos somadas as suas áreas de paredes.
 As cotas são de eixo das paredes do estudo de layout apresentado.
 Os móveis, assim como os materiais de acabamento representados na planta são de dimensões comerciais e não fazem parte do contrato de construção.
 O imóvel será entregue como indicado no memorial descritivo. Esta é uma planta provisória sujeita a alteração sem aviso prévio.
 Os materiais e acabamentos apresentados nessa planta serão oferecidos aos clientes com um custo adicional, durante a personalização de acabamentos.



Av. Epitácio Pessoa

