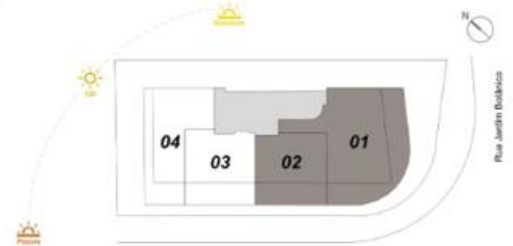




JUNÇÃO COLUNAS 01 E 02 - OPÇÃO 1
2º AO 6º PAVIMENTO
 79,95m² (apto) + 38,98m² (varanda) = 118,93m²

NOTA:
 A decoração e revestimentos são meramente ilustrativos.
 Os materiais a serem utilizados na construção estão especificados no memorial descritivo.
 Esta é uma planta provisória sujeita a alteração sem aviso prévio.
 O projeto poderá sofrer modificações decorrentes das posturas municipais, concessionárias e do local.
 A planta apresenta localização preliminar de pilares e prumadas de instalações.
 As áreas descritas são referentes às áreas privativas de cada unidade. As áreas privativas representam as áreas dos compartimentos somadas as suas áreas de paredes.
 As colas são de eixo das paredes e foram definidas pelos limites externos das paredes (fachada e áreas comuns) e pelo eixo das paredes entre unidades, conforme descrito na NBR 12.731/ABNT. As áreas e cotas poderão sofrer alteração de 5%.
 Os móveis, assim como os materiais de acabamento representados na planta são de dimensões comerciais e não fazem parte do contrato de construção.
 Os materiais e acabamentos apresentados nessa planta serão oferecidos aos clientes com um custo adicional, durante a personalização de acabamentos.

* O ofertó será oferecido à parte através de Kit.

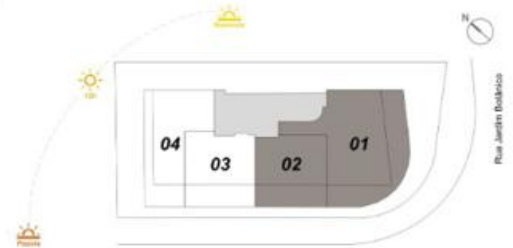





JUNÇÃO COLUNAS 01 E 02 - OPÇÃO 2
2º AO 6º PAVIMENTO
 79,95m² (apto) + 38,98m² (varanda) = 118,93m²

NOTA:
 A decoração e revestimentos são meramente ilustrativos.
 Os materiais a serem utilizados na construção estão especificados no memorial descritivo.
 Esta é uma planta provisória sujeita a alteração sem aviso prévio.
 O projeto poderá sofrer modificações decorrentes das posturas municipais, concessionárias e do local.
 A planta apresenta localização preliminar de pilares e prumadas de instalações.
 As áreas descritas são referentes às áreas privativas de cada unidade. As áreas privativas representam as áreas dos compartimentos somadas as suas áreas de paredes.
 As colas são de eixo das paredes e foram definidas pelos limites externos das paredes (fachada e áreas comuns) e pelo eixo das paredes entre unidades, conforme descrito na NBR 12.731 ABNT. As áreas e cores poderão sofrer alteração de 5%.
 Os móveis, assim como os materiais de acabamento representados na planta são de dimensões comerciais e não fazem parte do contrato de construção.
 Os materiais e acabamentos apresentados nessa planta serão oferecidos aos clientes com um custo adicional, durante a personalização de acabamentos.

* O café será oferecido à parte através de Kit.





JUNÇÃO COLUNAS 01 E 02 - OPÇÃO 3
2º AO 6º PAVIMENTO
 79,95m² (apto) + 38,98m² (varanda) = 118,93m²

NOTA:
 A decoração e revestimentos são meramente ilustrativos.
 Os materiais a serem utilizados na construção estão especificados no memorial descritivo.
 Esta é uma planta provisória sujeita a alteração sem aviso prévio.
 O projeto poderá sofrer modificações decorrentes das posturas municipais, concessionárias e do local.
 A planta apresenta localização preliminar de pilares e prumadas de instalações.
 As áreas descritas são referentes às áreas privativas de cada unidade. As áreas privativas representam as áreas dos compartimentos somadas as suas áreas de paredes.
 As cotas são de eixo das paredes e foram definidas pelos limites externos das paredes (fachada e áreas comuns) e pelo eixo das paredes entre unidades, conforme descrito na NBR 12.731/ABNT. As áreas e cotas poderão sofrer alteração de 5%.
 Os móveis, assim como os materiais de acabamento representados na planta são de dimensões comerciais e não fazem parte do contrato de construção.
 Os materiais e acabamentos apresentados nessa planta serão oferecidos aos clientes com um custo adicional, durante a personalização de acabamentos.

* O cifturó será oferecido à parte através de Kit.





JUNÇÃO COLUNAS 01 E 02 - OPÇÃO 4

2º AO 6º PAVIMENTO

79,95m² (apto) + 38,98m² (varanda) = 118,93m²

NOTA:

A decoração e revestimentos são meramente ilustrativos.

Os materiais a serem utilizados na construção estão especificados no memorial descritivo.

Esta é uma planta provisória sujeita a alteração sem aviso prévio.

O projeto poderá sofrer modificações decorrentes das posturas municipais, concessionárias e do local.

A planta apresenta localização preliminar de pilares e prumadas de instalações.

As áreas descritas são referentes às áreas privativas de cada unidade. As áreas privativas representam as áreas dos compartimentos somadas as suas áreas de paredes.

As cotas são de eixo das paredes e foram definidas pelos limites externos das paredes (fachada e áreas comuns) e pelo eixo das paredes entre unidades, conforme descrito na NBR 12.731 ABNT. As áreas e cotas poderão sofrer alteração de 5%.

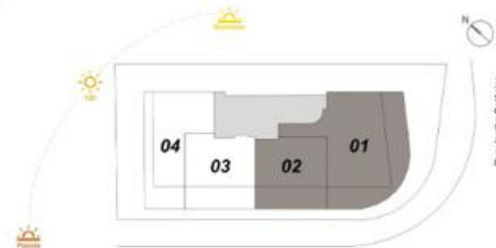
Os móveis, assim como os materiais de acabamento representados na planta são de dimensões comerciais e não fazem parte do contrato de construção.

Os materiais e acabamentos apresentados nessa planta serão oferecidos aos clientes com um custo adicional, durante a personalização de acabamentos.

* O ofert. será oferecido à parte através de Kit.



Escala Gráfica





JUNÇÃO COLUNAS 01 E 02 - OPÇÃO 5

2º AO 6º PAVIMENTO

79,95m² (apto) + 38,98m² (varanda) = 118,93m²

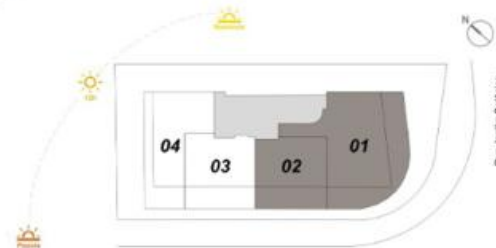
* O ofurô será oferecido à parte através de Kit.

NOTA:

- A decoração e revestimentos são meramente ilustrativos.
- Os materiais a serem utilizados na construção estão especificados no memorial descritivo.
- Esta é uma planta provisória sujeita a alteração sem aviso prévio.
- O projeto poderá sofrer modificações decorrentes das posturas municipais, concessionárias e do local.
- A planta apresenta localização preliminar de pilares e prumadas de instalações.
- As áreas descritas são referentes às áreas privativas de cada unidade. As áreas privativas representam as áreas dos compartimentos somadas as suas áreas de paredes.
- As colunas são de eixo das paredes e foram definidas pelos limites externos das paredes (fachada e áreas comuns) e pelo eixo das paredes entre unidades, conforme descrito na NBR 12.731 ABNT. As áreas e cores poderão sofrer alteração de 5%.
- Os móveis, assim como os materiais de acabamento representados na planta são de dimensões comerciais e não fazem parte do contrato de construção.
- Os materiais e acabamentos apresentados nessa planta serão oferecidos aos clientes com um custo adicional, durante a personalização de acabamentos.



Escala Gráfica

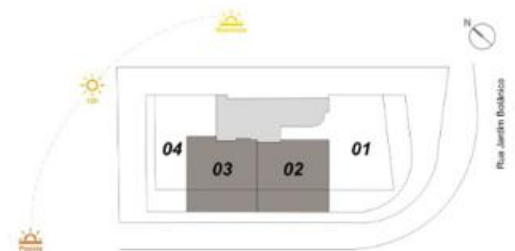




JUNÇÃO COLUNAS 02 E 03

2º AO 6º PAVIMENTO

57,64m² (apto) + 25,56m² (varanda) = 83,20m²



NOTA:

- A decoração e revestimentos são meramente ilustrativos.
- Os materiais a serem utilizados na construção estão especificados no memorial descritivo.
- Esta é uma planta provisória sujeita a alteração sem aviso prévio.
- O projeto poderá sofrer modificações decorrentes das posturas municipais, concessionárias e do local.
- A planta apresenta localização preliminar de pilares e prumadas de instalações.
- As áreas descritas são referentes às áreas privativas de cada unidade. As áreas privativas representam as áreas dos compartimentos somadas as suas áreas de paredes.
- As áreas são de eixo das paredes e foram definidas pelos limites externos das paredes (fachada e áreas comuns) e pelo eixo das paredes entre unidades, conforme descrito na NBR 12.721 ABNT. As áreas e cotes poderão sofrer alteração de 5%.
- Os móveis, assim como os materiais de acabamento representados na planta são de dimensões comerciais e não fazem parte do contrato de construção.
- Os materiais e acabamentos apresentados nessa planta serão oferecidos aos clientes com um custo adicional, durante a personalização de acabamentos.



NOTA:
 A decoração e revestimentos são meramente ilustrativos.
 Os materiais a serem utilizados na construção estão especificados no memorial descritivo.
 Esta é uma planta provisória sujeita a alteração sem aviso prévio.
 O projeto poderá sofrer modificações decorrentes das posturas municipais, concessionárias e do local.
 A planta apresenta localização preliminar de pilares e prumadas de instalações.
 As áreas descritas são referentes às áreas privativas de cada unidade. As áreas privativas representam as áreas dos compartimentos somadas as suas áreas de paredes.
 As áreas são de eixo das paredes e foram definidas pelos limites externos das paredes (fachada e áreas comuns) e pelo eixo das paredes entre unidades, conforme descrito na NBR 12.721 ABNT. As áreas e cotes poderão sofrer alteração de 5%.
 Os móveis, assim como os materiais de acabamento representados na planta são de dimensões comerciais e não fazem parte do contrato de construção.
 Os materiais e acabamentos apresentados nessa planta serão oferecidos aos clientes com um custo adicional, durante a personalização de acabamentos.

JUNÇÃO COLUNAS 03 E 04
2º AO 6º PAVIMENTO
 63,24m² (apto) + 26,68m² (varanda) = 89,92m²

