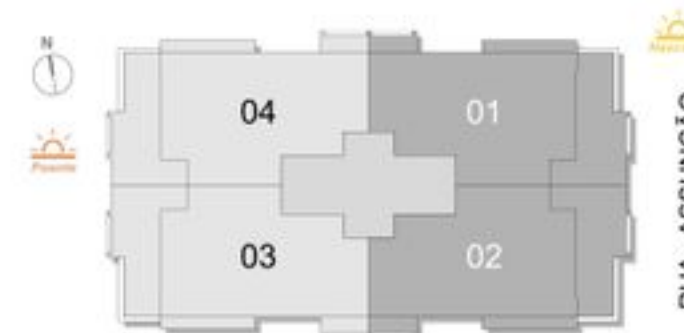




OPÇÃO COZINHA ABERTA

Apartamento 01 e 02
Opção de Junção
com variação cozinha aberta

2º ao 9º Pavimento
 Área Privativa - 278,90m²



Notas:

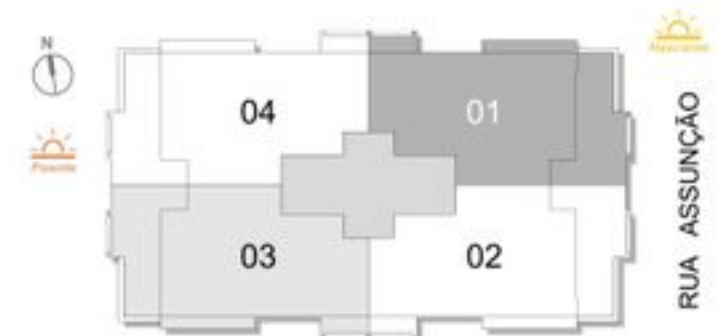
- Imagem ilustrativa com layout, decoração e acabamentos sugeridos para a decoração da unidade.
- As cotas são medidas de eixo a eixo das paredes.
- A área total indicada na planta é privativa, ou seja, tomada pelas linhas externas da fachada e das divisas com as áreas comuns e pelos eixos das paredes divisórias entre apartamentos, conforme descrito na NBR 12.721 da ABNT.
- Os acabamentos a serem utilizados na construção estão especificados no memorial descritivo.
- Esta planta poderá sofrer alterações decorrentes do atendimento das posturas municipais, concessionárias e do local.
- Poderá haver variação em abas e cores da fachada em função do pavimento e coluna, verificar imagens de fachada e maquete.





**Apartamento Tipo 01 e 03
Apto Decorado**

2º ao 9º Pavimento
Área Privativa - 139,45m²



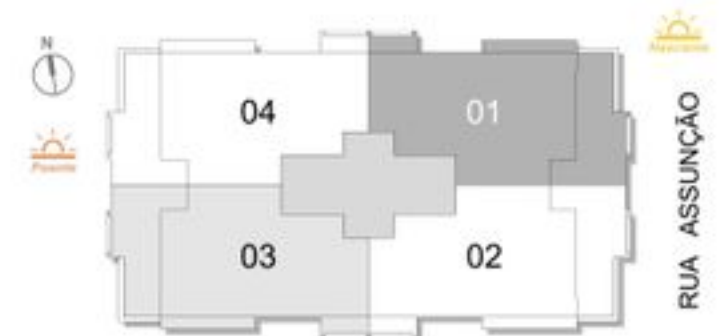
Notas:
 Imagem ilustrativa com layout, decoração e acabamentos sugeridos para a decoração da unidade. Os pontos de elétrica da tv na sala também não acompanham o padrão.
 As esquadrias da suíte e sala não foram representadas nesta planta humanizada por sugestão de decoração. As unidades serão entregues com todas as esquadrias conforme projetos de arquitetura e bombeiros aprovados. A retirada das mesmas não está autorizada pela incorporadora/ construtora.
 As cotas são medidas de eixo a eixo das paredes.
 A área total indicada na planta é privativa, ou seja, tomada pelas linhas externas da fachada e das divisas com as áreas comuns e pelos eixos das paredes divisórias entre apartamentos, conforme descrito na NBR 12.721 da ABNT.
 Os acabamentos a serem utilizados na construção estão especificados no memorial descritivo.
 Esta planta poderá sofrer alterações decorrentes do atendimento das posturas municipais, concessionárias e do local.
 Poderá haver variação em abas e cores da fachada em função do pavimento e coluna, verificar imagens de fachada e maquete.





Apartamento Tipo 01 e 03

2º ao 9º Pavimento
Área Privativa - 139,45m²



Notas:
 Imagem ilustrativa com layout, decoração e acabamentos sugeridos para a decoração da unidade.
 As cotas são medidas de eixo a eixo das paredes.
 A área total indicada na planta é privativa, ou seja, tomada pelas linhas externas da fachada e das divisas com as áreas comuns e pelos eixos das paredes divisórias entre apartamentos, conforme descrito na NBR 12.721 da ABNT.
 Os acabamentos a serem utilizados na construção estão especificados no memorial descritivo.
 Esta planta poderá sofrer alterações decorrentes do atendimento das posturas municipais, concessionárias e do local.
 Poderá haver variação em abas e cores da fachada em função do pavimento e coluna, verificar imagens de fachada e maquete.

