



## Diferenciais

1. Varanda Gourmet.
2. Sala com dois ambientes.
3. Suíte Master e Quarto confortável com boa medida e configuração!
4. Previsão para Split na sala e quartos (carga e dreno).
5. Sala e Quarto com revestimentos de piso em porcelanato.
6. Acesso por biometria ( Personal line).

COLUNA 05 E 08 - BLOCO 01  
 PLANTA TIPO  
 ÁREA PRIVATIVA TOTAL: 69,69m<sup>2</sup>



A decoração é meramente ilustrativa.  
 Os revestimentos internos das unidades serão executados conforme consta no Memorial Descritivo.  
 Medidas livres entre paredes estão sujeitas a variações em decorrência da execução e dos acabamentos a serem utilizados.  
 Nota: Demais opções de planta no CD do proprietário.



COLUNA 04 E 09 - BLOCO 01  
 PLANTA TIPO  
 ÁREA PRIVATIVA TOTAL: 73,73m<sup>2</sup>

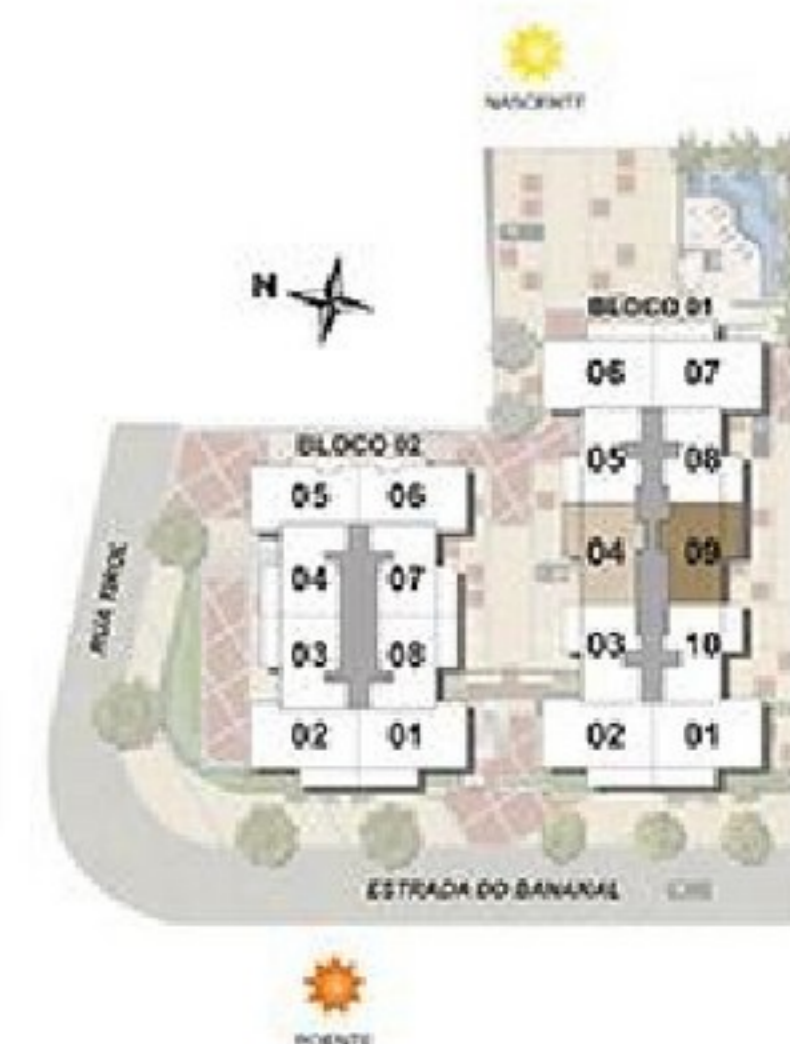


A decoração é meramente ilustrativa.  
 Os revestimentos internos das unidades serão executados conforme consta no Memorial Descritivo.  
 Medidas livres entre paredes estão sujeitas a variações em decorrência da execução e dos acabamentos a serem utilizados.  
 Nota: Demais opções de planta no CD do proprietário.



## Diferenciais

1. Varanda Gourmet.
2. Sala com dois ambientes.
3. Suite Master e Quarto confortável com boa medida e configuração!
4. Previsão para Split na sala e quartos (carga e dreno).
5. Sala e Quartos com revestimentos de piso em porcelanato.
6. Acesso por biometria (Personal line).





COLUNA 01, 02, 06 E 07 - BLOCO 01  
 PLANTA TIPO  
 ÁREA PRIVATIVA TOTAL: 92,44m<sup>2</sup>



A decoração é meramente ilustrativa.  
 Os revestimentos internos das unidades serão executados conforme consta no Memorial Descritivo.  
 Medidas livres entre paredes estão sujeitas a variações em decorrência da execução e dos acabamentos a serem utilizados.  
 Nota: Demais opções de planta no CD do proprietário.

## Diferenciais

1. Varanda Gourmet.
2. Sala com dois ambientes.
3. Suíte Master e Quarto confortável com boa medida e configuração!
4. Previsão para Split na sala e quartos (carga e dreno).
5. Sala e quarto com revestimentos de piso em porcelanato.
6. Acesso por biometria ( Personal line).





COLUNA 03 E 10 - BLOCO 01  
 PLANTA TIPO  
 ÁREA PRIVATIVA TOTAL: 69,23m<sup>2</sup>



A decoração é meramente ilustrativa.  
 Os revestimentos internos das unidades serão executados conforme consta no Memorial Descritivo.  
 Medidas livres entre paredes estão sujeitas a variações em decorrência da execução e dos acabamentos a serem utilizados.  
 Nota: Demais opções de planta no CD do proprietário.

## Diferenciais

1. Varanda Gourmet.
2. Sala de Jantar com opção de sala ampliada.
3. Suite Master e quarto confortável com boa medida e configuração!
4. Previsão para Split na sala e quartos (carga e dreno).
5. Sala e Quarto com revestimentos de piso em porcelanato.
6. Acesso por biometria ( Personal line).





## Diferenciais

1. Varanda Gourmet.
2. Sala com dois ambientes.
3. Suíte Master e Quarto confortável com boa medida e configuração!
4. Previsão para Split na sala e quartos (carga e dreno).
5. Sala e Quarto com revestimentos de piso em porcelanato.
6. Acesso por biometria (Personal line).

COLUNA 03, 04, 07 E 08 - BLOCO 02  
 PLANTA TIPO  
 ÁREA PRIVATIVA TOTAL COLUNA 03 E 04: 71,90m<sup>2</sup>  
 ÁREA PRIVATIVA TOTAL COLUNA 03 E 04: 72,08m<sup>2</sup>



A decoração é meramente ilustrativa.  
 Os revestimentos internos das unidades serão executados conforme consta no Memorial Descritivo.  
 Medidas livres entre paredes estão sujeitas a variações em decorrência da execução e dos acabamentos a serem utilizados.  
 Nota: Demais opções de planta no CD do proprietário.





## Diferenciais

1. Varanda Gourmet.
2. Sala com dois ambientes.
3. Suíte Master e 2 Quartos confortáveis com boa medida e configuração
4. Previsão para Split na sala e quartos (carga e dreno).
5. Sala e Quarto com revestimentos de piso em porcelanato.
6. Acesso por biometria ( Personal line).

COLUNA 01 E 02 - BLOCO 02  
 PLANTA TIPO  
 ÁREA PRIVATIVA TOTAL: 82,70m<sup>2</sup>



A decoração é meramente ilustrativa.  
 Os revestimentos internos das unidades serão executados conforme consta no Memorial Descritivo.  
 Medidas livres entre paredes estão sujeitas a variações em decorrência da execução e dos acabamentos a serem utilizados.  
 Nota: Demais opções de planta no CD do proprietário.



COLUNA 05 E 06 - BLOCO 02  
 PLANTA TIPO  
 ÁREA PRIVATIVA TOTAL: 75,30m<sup>2</sup>

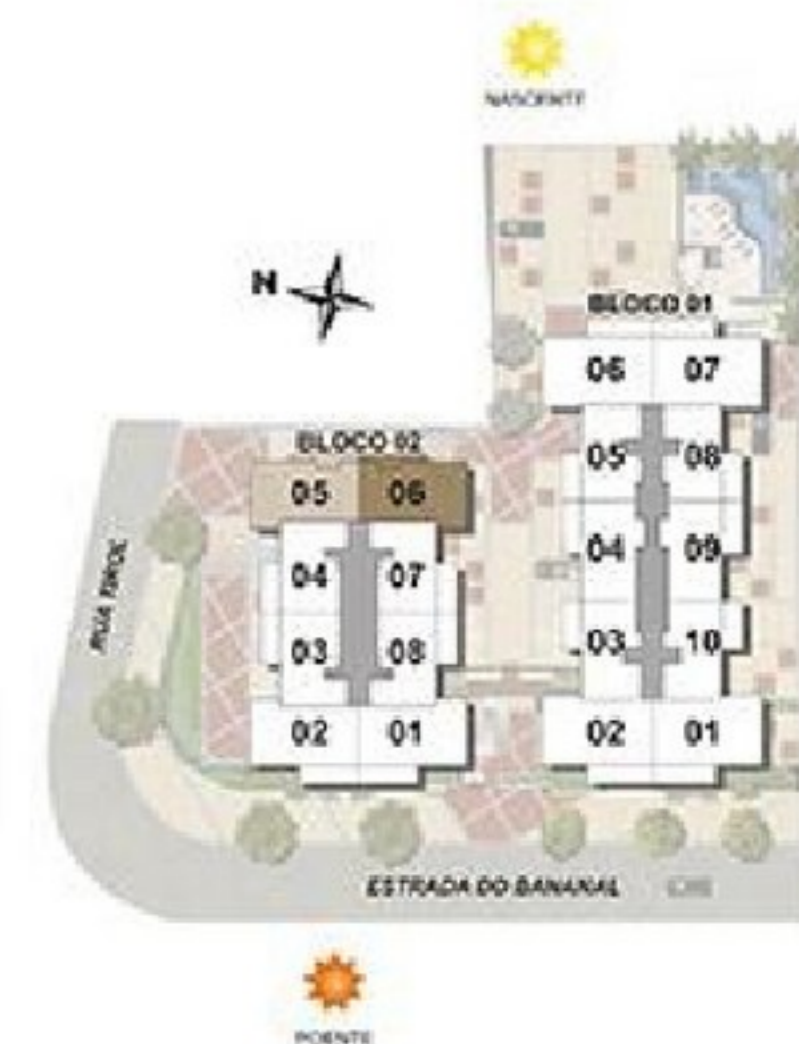


A decoração é meramente ilustrativa.  
 Os revestimentos internos das unidades serão executados conforme consta no Memorial Descritivo.  
 Medidas livres entre paredes estão sujeitas a variações em decorrência da execução e dos acabamentos a serem utilizados.  
 Nota: Demais opções de planta no CD do proprietário.



## Diferenciais

1. Varanda aconchegante.
2. Sala com dois ambientes.
3. Suíte Master e 2 Quartos confortáveis, ambos com boa medida e configuração!
4. Previsão para Split na sala e quartos (carga e dreno).
5. Sala e Quartos com revestimentos de piso em porcelanato.
6. Acesso por biometria ( Personal line).





OPÇÃO SALA AMPLIADA



**COLUNA 03 E 10 - BLOCO 01**  
**PLANTA COBERTURA PAVIMENTO INFERIOR**  
**ÁREA PRIVATIVA TOTAL: 141,83m<sup>2</sup>**  
**(pav. inferior + pav. superior)**



Escala Gráfica

A decoração é meramente ilustrativa.  
 Os revestimentos internos das unidades serão executados conforme consta no Memorial Descritivo.  
 Medidas livres entre paredes estão sujeitas a variações em decorrência da execução e dos acabamentos a serem utilizados.  
 Nota: Demais opções de planta no CD do proprietário.

## Diferenciais

1. Varanda Gourmet.
2. Sala com dois ambientes.
3. Suíte Master e quarto com boa medida e configuração!
4. Previsão para Split na sala e quartos (carga e dreno).
5. Sala e quarto com revestimentos de piso em porcelanato.
6. Acesso por biometria (Personal line).



POENTE





OPÇÃO QUARTO



**COLUNA 03 E 10 - BLOCO 01**  
**PLANTA DEPENDÊNCIA**  
**ÁREA PRIVATIVA TOTAL: 141,83m<sup>2</sup>**  
**(pav. inferior + pav. superior)**



A decoração é meramente ilustrativa.  
 Os revestimentos internos das unidades serão executados conforme consta no Memorial Descritivo.  
 Medidas livres entre paredes estão sujeitas a variações em decorrência da execução e dos acabamentos a serem utilizados.  
 Nota: Demais opções de planta no CD do proprietário.

## Diferenciais

1. Terraço Gourmet Descoberto
2. Sala de Estar com opção de Quarto
3. Banheiro social
4. Previsão para Split (carga e dreno).
5. Sala com revestimentos de piso em porcelanato.
6. Deck em madeira com Piscina.
7. Bancada em granito com Churrasqueira.





OPÇÃO SALA AMPLIADA

**COLUNA 04 E 09 - BLOCO 01**  
**PLANTA COBERTURA PAVIMENTO INFERIOR**  
**ÁREA PRIVATIVA TOTAL: 148,46m²**  
 (pav. inferior + pav. superior)

0,00 0,50 1,00 2,00 3,00

Escala Gráfica

A decoração é meramente ilustrativa.  
 Os revestimentos internos das unidades serão executados conforme consta no Memorial Descritivo.  
 Medidas livres entre paredes estão sujeitas a variações em decorrência da execução e dos acabamentos a serem utilizados.  
 Nota: Demais opções de planta no CD do proprietário.



## Diferenciais

1. Varanda Gourmet.
2. Sala de Jantar com opção de sala ampliada.
3. Suite Master e quarto confortável com boa medida e configuração!
4. Previsão para Split na sala e quartos (carga e dreno).
5. Sala e quartos com revestimentos de piso em porcelanato.
6. Acesso por biometria (Personal line).



POENTE



## Diferenciais

1. Terraço Gourmet Descoberto.
2. Sala de Estar com opção de Quarto.
3. Banheiro social.
4. Previsão para Split (carga e dreno).
5. Sala com revestimentos de piso em porcelanato.
6. Deck em madeira com Piscina.
7. Bancada em granito com Churrasqueira.

COLUNA 04 E 09 - BLOCO 01  
 PLANTA DEPENDÊNCIA  
 ÁREA PRIVATIVA TOTAL: 148,46m<sup>2</sup>  
 (pav. inferior + pav. superior)



Escala Gráfica

A decoração é meramente ilustrativa.  
 Os revestimentos internos das unidades serão executados conforme consta no Memorial Descritivo.  
 Medidas livres entre paredes estão sujeitas a variações em decorrência da execução e dos acabamentos a serem utilizados.  
 Nota: Demais opções de planta no CD do proprietário.





OPÇÃO SALA AMPLIADA

**COLUNA 05 E 08 - BLOCO 01**  
**PLANTA COBERTURA PAVIMENTO INFERIOR**  
**ÁREA PRIVATIVA TOTAL: 139,25m<sup>2</sup>**  
**(pav. inferior + pav. superior)**



A decoração é meramente ilustrativa.  
 Os revestimentos internos das unidades serão executados conforme consta no Memorial Descritivo.  
 Medidas livres entre paredes estão sujeitas a variações em decorrência da execução e dos acabamentos a serem utilizados.  
 Nota: Demais opções de planta no CD do proprietário.



## Diferenciais

1. Varanda Gourmet.
2. Sala de Jantar com opção de sala ampliada.
3. Suite Master e quarto confortável com boa medida e configuração!
4. Previsão para Split na sala e quartos (carga e dreno).
5. Sala e quartos com revestimentos de piso em porcelanato.
6. Acesso por biometria (Personal line).





OPÇÃO QUARTO



**COLUNA 05 E 08 - BLOCO 01**  
**PLANTA DEPENDÊNCIA**  
**ÁREA PRIVATIVA TOTAL: 139,25m<sup>2</sup>**  
**(pav. inferior + pav. superior)**

0,00 0,50 1,00 2,00 3,00

Escala Gráfica

A decoração é meramente ilustrativa.  
 Os revestimentos internos das unidades serão executados conforme consta no Memorial Descritivo.  
 Medidas livres entre paredes estão sujeitas a variações em decorrência da execução e dos acabamentos a serem utilizados.  
 Nota: Demais opções de planta no CD do proprietário.

## Diferenciais

1. Terraço Gourmet Descoberto.
2. Sala de Estar com opção de Quarto.
3. Banheiro social.
4. Previsão para Split (carga e dreno).
5. Sala com revestimentos de piso em porcelanato.
6. Deck em madeira com Piscina.
7. Bancada em granito com Churrasqueira.





## Diferenciais

1. Varanda Gourmet.
2. Sala de Jantar com opção de sala ampliada.
3. Suíte Master e Quarto confortável com boa medida e configuração!
4. Previsão para Split na sala e quartos (carga e dreno).
5. Sala e quarto com revestimentos de piso em porcelanato.
6. Acesso por biometria ( Personal line).

COLUNA 01, 02, 06 E 07 - BLOCO 01  
 PLANTA COBERTURA PAVIMENTO INFERIOR  
 ÁREA PRIVATIVA TOTAL: 184,83m<sup>2</sup>  
 (pav. inferior + pav. superior)

0,00 0,50 1,00 2,00 3,00

Escala Gráfica

A decoração é meramente ilustrativa.  
 Os revestimentos internos das unidades serão executados conforme consta no Memorial Descritivo.  
 Medidas livres entre paredes estão sujeitas a variações em decorrência da execução e dos acabamentos a serem utilizados.  
 Nota: Demais opções de planta no CD do proprietário.





**COLUNA 07 E 08 - BLOCO 2**  
**PLANTA COBERTURA PAVIMENTO INFERIOR**  
**ÁREA PRIVATIVA TOTAL: 152,28m²**  
**(pav. inferior + pav. superior)**



A decoração é meramente ilustrativa.  
 Os revestimentos internos das unidades serão executados conforme consta no Memorial Descritivo.  
 Medidas livres entre paredes estão sujeitas a variações em decorrência da execução e dos acabamentos a serem utilizados.  
 Nota: Demais opções de planta no CD do proprietário.



## Diferenciais

1. Varanda Gourmet.
2. Sala de Jantar com opção de sala com 2 ambientes.
3. Suite Master e Quarto confortável com boa medida e configuração!
4. Previsão para Split na sala e quartos (carga e dreno).
5. Sala e Quarto com revestimentos de piso em porcelanato.
6. Acesso por biometria (Personal line)



# Diferenciais

1. Terraço Gourmet Descoberto
2. Sala de Estar com Work Station e opção Suíte ampla
3. Banheiro social
4. Previsão para Split (carga e dreno).
5. Sala com revestimentos de piso em porcelanato.
6. Deck em madeira com Piscina.
7. Bancada em granito com Churrasqueira.



OPÇÃO DE PLANTA

COLUNA 07 E 08 - BLOCO 02  
 PLANTA DEPENDÊNCIA  
 ÁREA PRIVATIVA TOTAL: 152,28m<sup>2</sup>  
 (pav. inferior + pav. superior)



Escala Gráfica

A decoração é meramente ilustrativa.  
 Os revestimentos internos das unidades serão executados conforme consta no Memorial Descritivo.  
 Medidas livres entre paredes estão sujeitas a variações em decorrência da execução e dos acabamentos a serem utilizados.  
 Nota: Demais opções de planta no CD do proprietário.



POENTE





OPÇÃO SALA AMPLIADA



## Diferenciais

1. Varanda Gourmet.
2. Sala de Jantar com opção de sala com 2 ambientes.
3. Suíte Master e 2 Quartos confortáveis, ambos com boa medida e configuração!
4. Previsão para Split na sala e quartos (carga e dreno).
5. Sala e Quarto com revestimentos de piso em porcelanato.
6. Acesso por biometria ( Personal line)

COLUNA 01 E 02 - BLOCO 02  
 PLANTA COBERTURA PAVIMENTO INFERIOR  
 ÁREA PRIVATIVA TOTAL: 165,29m<sup>2</sup>  
 (pav. inferior + pav. superior)

0,00 0,50 1,00 2,00 3,00

Escala Gráfica

A decoração é meramente ilustrativa.  
 Os revestimentos internos das unidades serão executados conforme consta no Memorial Descritivo.  
 Medidas livres entre paredes estão sujeitas a variações em decorrência da execução e dos acabamentos a serem utilizados.  
 Nota: Demais opções de planta no CD do proprietário.



POENTE



OPÇÃO SUITE



**COLUNA 01 E 02 - BLOCO 02**  
**PLANTA DEPENDÊNCIA**  
**ÁREA PRIVATIVA TOTAL: 165,29m<sup>2</sup>**  
**(pav. inferior + pav. superior)**

0,0 0,50 1,00 2,00 3,00

Escala Gráfica

A decoração é meramente ilustrativa.  
 Os revestimentos internos das unidades serão executados conforme consta no Memorial Descritivo.  
 Medidas livres entre paredes estão sujeitas a variações em decorrência da execução e dos acabamentos a serem utilizados.  
 Nota: Demais opções de planta no CD do proprietário.

## Diferenciais

1. Terraço Gourmet Descoberto
2. Sala de Estar com Work Station e opção Suíte ampla
3. Banheiro social
4. Previsão para Split (carga e dreno).
5. Sala com revestimentos de piso em porcelanato.
6. Deck em madeira com Piscina.
7. Bancada em granito com Churrasqueira.





OPÇÃO SALA AMPLIADA

COLUNA 05 E 06 - BLOCO 02  
 PLANTA COBERTURA PAVIMENTO INFERIOR  
 ÁREA PRIVATIVA TOTAL: 150,48m<sup>2</sup>  
 (pav. inferior + pav. superior)



A decoração é meramente ilustrativa.  
 Os revestimentos internos das unidades serão executados conforme consta no Memorial Descritivo.  
 Medidas livres entre paredes estão sujeitas a variações em decorrência da execução e dos acabamentos a serem utilizados.  
 Nota: Demais opções de planta no CD do proprietário.



## Diferenciais

1. Varanda aconchegante.
2. Sala de Jantar com opção de sala com 2 ambientes.
3. Suíte Master e 2 Quartos confortáveis, ambos com boa medida e configuração!
4. Previsão para Split na sala e quartos (carga e dreno).
5. Sala e Quartos com revestimentos de piso em porcelanato.
6. Acesso por biometria ( Personal line).





COLUNA 05 E 06 - BLOCO 02  
 PLANTA DEPENDÊNCIA  
 ÁREA PRIVATIVA TOTAL: 150,48m<sup>2</sup>  
 (pav. inferior + pav. superior)



A decoração é meramente ilustrativa.  
 Os revestimentos internos das unidades serão executados conforme consta no Memorial Descritivo.  
 Medidas livres entre paredes estão sujeitas a variações em decorrência da execução e dos acabamentos a serem utilizados.  
 Nota: Demais opções de planta no CD do proprietário.

## Diferenciais

1. Terraço Gourmet Descoberto.
2. Ampla Sala de Estar com Work Station, com opção Suite ampla.
3. Banheiro social.
4. Previsão para Split (carga e dreno).
5. Sala com revestimentos de piso em porcelanato.
6. Deck em madeira com Piscina.
7. Bancada em granito com Churrasqueira.





OPÇÃO SALA AMPLIADA



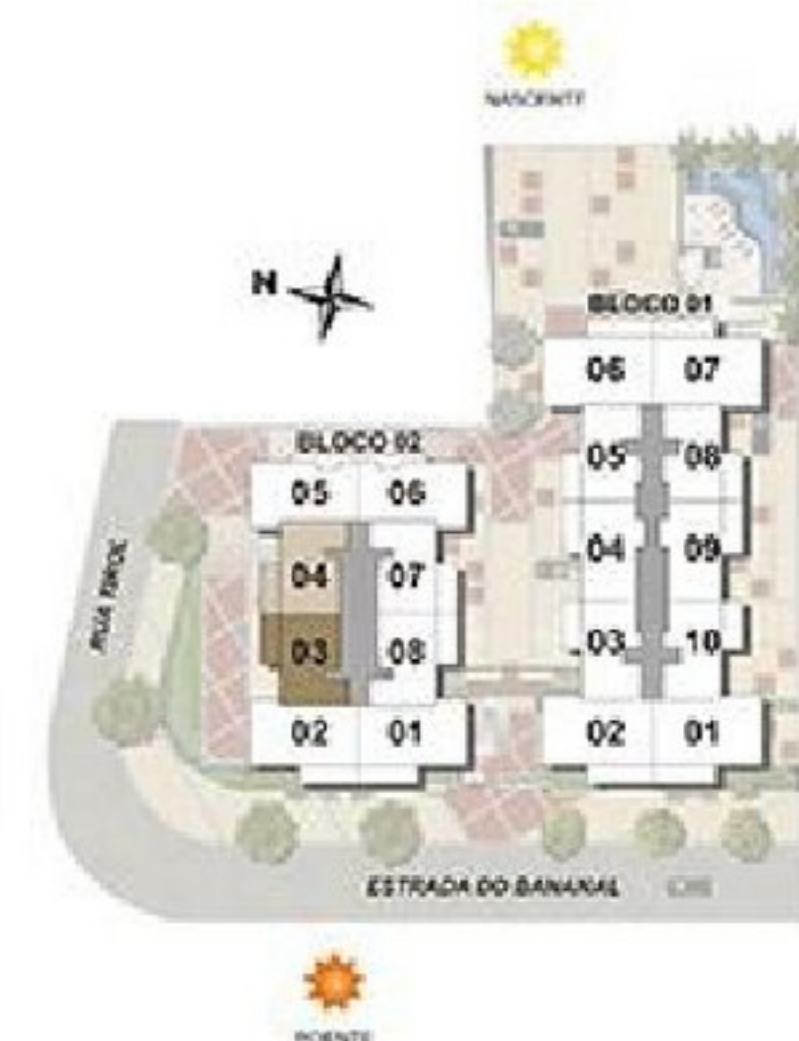
## Diferenciais

1. Varanda.
2. Sala de Jantar com opção de sala com 2 ambientes.
3. Suíte Master e Quarto confortável com boa medida e configuração!
4. Previsão para Split na sala e quartos (carga e dreno).
5. Sala e Quarto com revestimentos de piso em porcelanato.
6. Acesso por biometria ( Personal line)

COLUNA 03 E 04 - BLOCO 2  
 PLANTA COBERTURA PAVIMENTO INFERIOR  
 ÁREA PRIVATIVA TOTAL: 150,24m<sup>2</sup>  
 (pav. inferior + pav. superior)



A decoração é meramente ilustrativa.  
 Os revestimentos internos das unidades serão executados conforme consta no Memorial Descritivo.  
 Medidas livres entre paredes estão sujeitas a variações em decorrência da execução e dos acabamentos a serem utilizados.  
 Nota: Demais opções de planta no CD do proprietário.





## Diferenciais

1. Terraço Gourmet Descoberto.
2. Ampla Sala de Estar com Work Station.
3. Banheiro social.
4. Previsão para Split (carga e dreno).
5. Sala com revestimentos de piso em porcelanato.
6. Deck em madeira com Piscina.
7. Bancada em granito com Churrasqueira.

COLUNA 03 E 04 - BLOCO 02  
 PLANTA DEPENDÊNCIA  
 ÁREA PRIVATIVA TOTAL: 150,24m<sup>2</sup>  
 (pav. inferior + pav. superior)

0,00 0,50 1,00 2,00 3,00  
 Escala Gráfica

A decoração é meramente ilustrativa.  
 Os revestimentos internos das unidades serão executados conforme consta no Memorial Descritivo.  
 Medidas livres entre paredes estão sujeitas a variações em decorrência da execução e dos acabamentos a serem utilizados.  
 Nota: Demais opções de planta no CD do proprietário.

