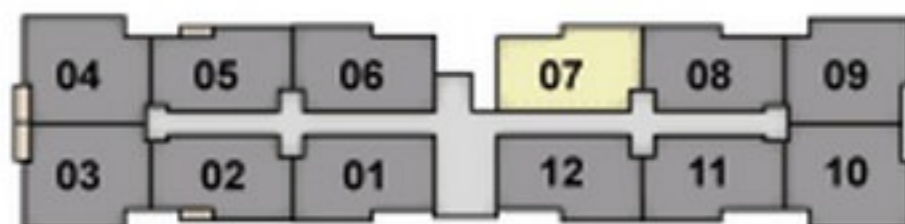


COLUNA 7

ÁREA PRIVATIVA TOTAL : 43,09 m²

CONSTRUTORA
VITALE



Primeiro Pavimento

ESCALA GRÁFICA (m)



A decoração é meramente ilustrativa.

Revestimentos internos conforme o especificado no memorial descritivo.

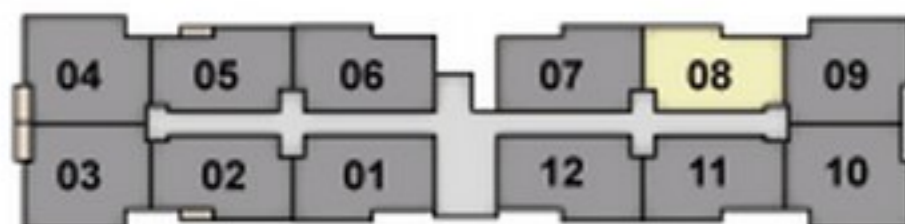
Esta planta poderá sofrer alterações decorrentes do atendimento às posturas municipais, concessionárias e do local.

Os projetos de estrutura e instalação lançados nessa planta poderão sofrer alterações durante o projeto executivo, decorrente de necessidades técnicas.

COLUNAS 8 E 11

ÁREA PRIVATIVA TOTAL : 42,80 m²

CONSTRUTORA
VITALE



Primeiro Pavimento

ESCALA GRÁFICA (m)



A decoração é meramente ilustrativa.

Revestimentos internos conforme o especificado no memorial descritivo.

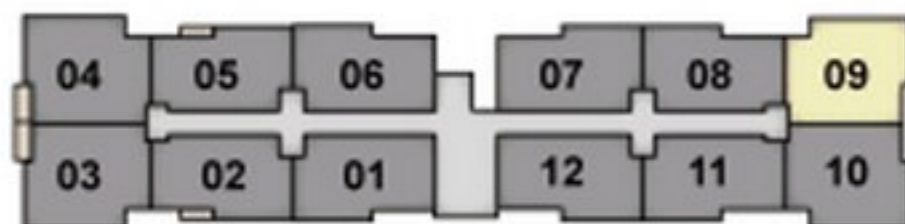
Esta planta poderá sofrer alterações decorrentes do atendimento às posturas municipais, concessionárias e do local.

Os projetos de estrutura e instalação lançados nessa planta poderão sofrer alterações durante o projeto executivo, decorrente de necessidades técnicas.

COLONAS 9 E 10

ÁREA PRIVATIVA TOTAL : 48,39 m²

CONSTRUTORA
VITALE



Primeiro Pavimento

ESCALA GRÁFICA (m)



A decoração é meramente ilustrativa.

Revestimentos internos conforme o especificado no memorial descritivo.

Esta planta poderá sofrer alterações decorrentes do atendimento às posturas municipais, concessionárias e do local.

Os projetos de estrutura e instalação lançados nessa planta poderão sofrer alterações durante o projeto executivo, decorrente de necessidades técnicas.



Plano Pavimento
 ESCALA GRÁFICA (m)

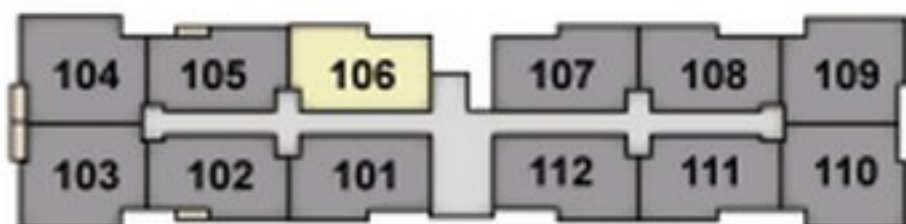
0 1 2 3

A decoração é meramente ilustrativa.
 Revestimentos internos conforme o especificado no memorial descritivo.
 Esta planta poderá sofrer alterações decorrentes do atendimento às posturas municipais, concessionárias e do local.
 Os projetos de estrutura e instalação lançados nessa planta poderão sofrer alterações durante o projeto executivo, decorrente de necessidades técnicas.

APARTAMENTO PCD 106

ÁREA PRIVATIVA TOTAL : 43,76 m²

CONSTRUTORA
VITALE



Primeiro Pavimento

ESCALA GRÁFICA (m)



A decoração é meramente ilustrativa.

Revestimentos internos conforme o especificado no memorial descritivo.

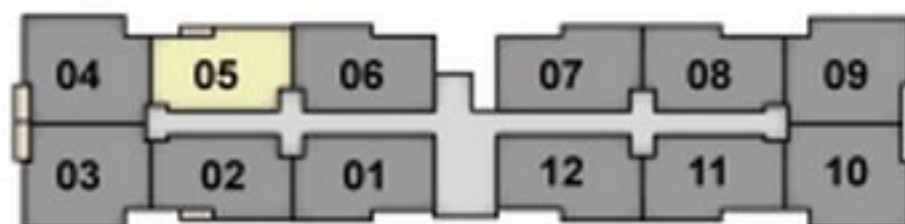
Esta planta poderá sofrer alterações decorrentes do atendimento às posturas municipais, concessionárias e do local.

Os projetos de estrutura e instalação lançados nessa planta poderão sofrer alterações durante o projeto executivo, decorrente de necessidades técnicas.

COLUNAS 2 E 5

ÁREA PRIVATIVA TOTAL : 44,31 m²

CONSTRUTORA
VITALE



Primeiro Pavimento

ESCALA GRÁFICA (m)



A decoração é meramente ilustrativa.

Revestimentos internos conforme o especificado no memorial descritivo.

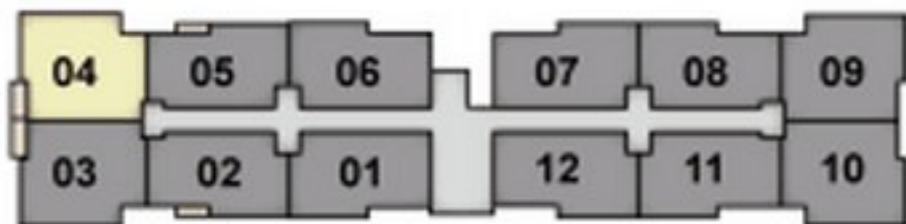
Esta planta poderá sofrer alterações decorrentes do atendimento às posturas municipais, concessionárias e do local.

Os projetos de estrutura e instalação lançados nessa planta poderão sofrer alterações durante o projeto executivo, decorrente de necessidades técnicas.

COLUNAS 3 E 4

ÁREA PRIVATIVA TOTAL : 50,86 m²

CONSTRUTORA
VITALE



Primeiro Pavimento

ESCALA GRÁFICA (m)



A decoração é meramente ilustrativa.

Revestimentos internos conforme o especificado no memorial descritivo.

Esta planta poderá sofrer alterações decorrentes do atendimento às posturas municipais, concessionárias e do local.

Os projetos de estrutura e instalação lançados nessa planta poderão sofrer alterações durante o projeto executivo, decorrente de necessidades técnicas.