

Residencial
Monet



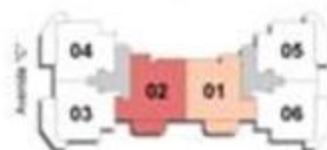
**CARVALHO
HOSKEN S.A.**
ENGENHARIA E CONSTRUÇÕES


CALÇADA


carmo

COLUNAS 01 E 02

OPÇÃO 1



Área Privativa Total - 166,93 m²

Notas:
A decoração é apenas uma sugestão.
As cores são de parede acabada podendo
sofrer alterações durante a obra.


Escala: 1:50

residencial
Monet



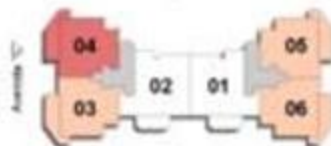
**CARVALHO
HOSKEN S.A.**
ENGENHARIA E CONSTRUÇÕES

CALÇADA

carmo

PAVIMENTO TIPO INFERIOR

**COLUNAS 03, 04, 05 E 06
OPÇÃO 1**



**Área Privativa Total - 238,28m²
(Pavto Inferior+Pavto Superior)**

Notas:
A decoração é apenas uma sugestão.
As cores são de parede acabada podendo
sofrer alterações durante a obra.



residencial
Monet

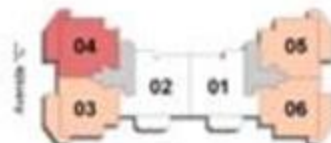


**CARVALHO
HOSKEN S.A.**
ENGENHARIA E CONSTRUÇÕES



PAVIMENTO TIPO SUPERIOR

**COLUNAS 03, 04, 05 E 06
OPÇÃO 1**



Área Privativa Total - 238,28 m²
(Pavto Inferior+Pavto Superior)

Notas:
A decoração é apenas uma sugestão.
As cores são de parede acabada podendo
sofrer alterações durante a obra.



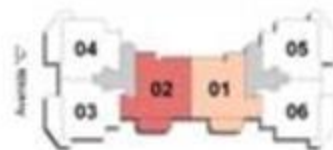
Residencial
Monet

**CARVALHO
HOSKEN S.A.**
ENGENHARIA E CONSTRUÇÕES


CALÇADA


carmo

APARTAMENTOS 1501 E 1502



Área Privativa Total - 324,67 m²
(Pavto Inferior + Pavto Superior)

Notas:
A decoração é apenas uma sugestão.
As cotas são de parede acabada podendo
sofrer alterações durante a obra.


Escala: 1:50



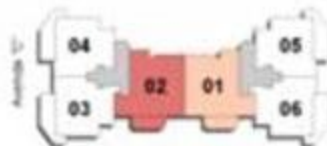
Residencial
Monet



**CARVALHO
HOSKEN S.A.**
ENGENHARIA E CONSTRUÇÕES



**DEPENDÊNCIA DOS
APARTAMENTOS 1501 E 1502**



Área Privativa Total - 324,67 m²
(Pavto Inferior + Pavto Superior)

Nota:
A decoração é apenas uma sugestão.
As cores são de parede acabada podendo
suportar alterações durante a obra.



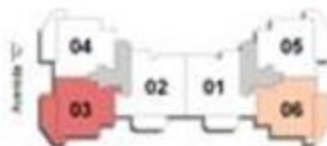


**CARVALHO
HOSKEN S.A.**
ENGENHARIA E CONSTRUÇÕES

CALÇADA

carmo

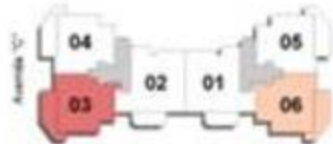
APARTAMENTOS 1503 E 1506



Área Privativa Total - 341,85 m²
(Pavto Inferior+Pavto Superior)

Notas:
A decoração é apenas uma sugestão.
As cores são de parede acabada podendo
ser alteradas durante a obra.





Área Privativa Total - 341,85 m²
(Pavto Inferior+Pavto Superior)

Residência
Monet



**DEPENDÊNCIA DOS
APARTAMENTOS 1503 E 1506**

Notas:
A decoração é apenas uma sugestão.
As cores são de parede acabada podendo
sofrer alterações durante a obra.


CALÇADA


carmo

 **CARVALHO
HOSKEN S.A.**
ENGENHARIA E CONSTRUÇÕES

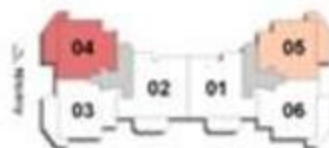
Residencial
Monet



**CARVALHO
HOSKEN S.A.**
ENGENHARIA E CONSTRUÇÕES



APARTAMENTOS 1504 E 1505



Área Privativa Total - 328,57m²
(Pavto Inferior+Pavto Superior)

Notas:
A decoração é apenas uma sugestão.
As cores são de parede acabada podendo
sofrer alterações durante a obra.



residencial
Monet

**CARVALHO
HOSKEN S.A.**
ENGENHARIA E CONSTRUÇÕES

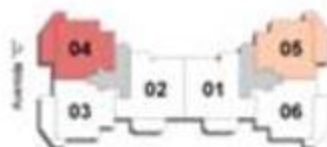


CALÇADA



carmo

**DEPENDÊNCIA DOS
APTOS 1504 E 1505**



**Área Privativa Total - 328,57 m²
(Pavto Inferior+Pavto Superior)**

Notas:
A decoração é apenas uma sugestão.
As cores são de parede avulsas podendo
 sofrer alterações durante a obra.

