



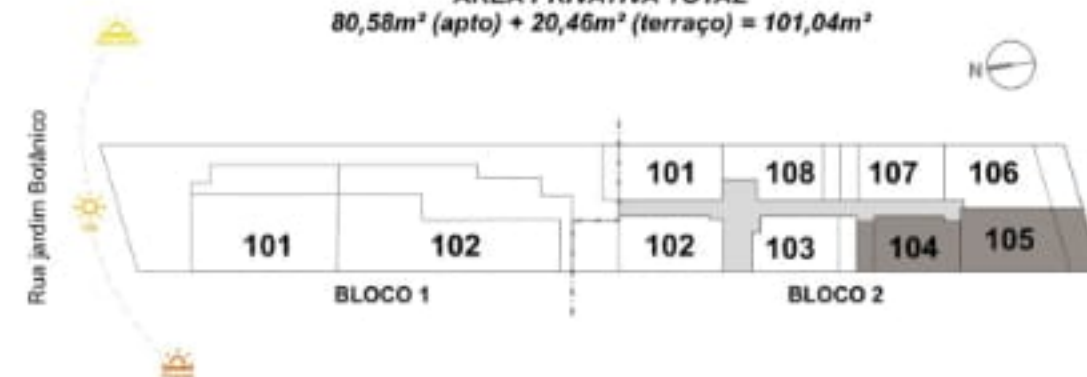
Notas:

- A decoração e revestimentos são meramente ilustrativos.
- Os materiais a serem utilizados na construção estão especificados no memorial descritivo.
- Esta é uma planta provisória sujeita a alteração sem aviso prévio.
- O projeto poderá sofrer modificações decorrentes das posturas municipais, concessionárias e do local.
- A planta apresenta localização preliminar de pilares e prumadas de instalações.
- As áreas descritas são referentes às áreas privativas de cada unidade. As áreas privativas representam as áreas dos compartimentos somadas as suas áreas de paredes.
- As cotas são de eixo das paredes e foram definidas pelos limites externos das paredes (fachadas e áreas comuns) e pelo eixo das paredes entre unidades, conforme descrito na NBR 12.721 ABNT. As áreas e cotas poderão sofrer alteração de 5%.
- Os móveis, assim como os materiais de acabamento representados na planta são de dimensões comerciais e não fazem parte do contrato de construção.
- O imóvel será entregue como indicado no memorial descritivo. Esta é uma planta provisória sujeita a alteração sem aviso prévio.
- Os materiais e acabamentos apresentados nessa planta serão oferecidos aos clientes com um custo adicional, durante a personalização de acabamentos.



**BLOCO 2
JUNÇÃO APARTAMENTOS 104 E 105**

ÁREA PRIVATIVA TOTAL
80,58m² (apto) + 20,46m² (terraço) = 101,04m²





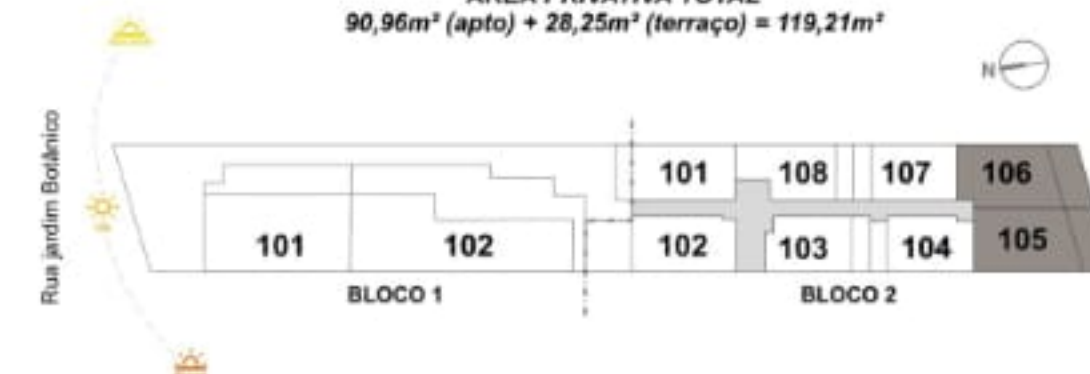
Notas:

- A decoração e revestimentos são meramente ilustrativos.
- Os materiais a serem utilizados na construção estão especificados no memorial descritivo.
- Esta é uma planta provisória sujeita a alteração sem aviso prévio.
- O projeto poderá sofrer modificações decorrentes das posturas municipais, concessionárias e do local.
- A planta apresenta localização preliminar de pilares e prumadas de instalações.
- As áreas descritas são referentes às áreas privadas de cada unidade. As áreas privadas representam as áreas dos compartimentos somadas as suas áreas de paredes.
- As cotas são de eixo das paredes e foram definidas pelos limites externos das paredes (fachadas e áreas comuns) e pelo eixo das paredes entre unidades, conforme descrito na NBR 12.721 ABNT. As áreas e cotas poderão sofrer alteração de 5%.
- Os móveis, assim como os materiais de acabamento representados na planta são de dimensões comerciais e não fazem parte do contrato de construção.
- O imóvel será entregue como indicado no memorial descritivo. Esta é uma planta provisória sujeita a alteração sem aviso prévio.
- Os materiais e acabamentos apresentados nessa planta serão oferecidos aos clientes com um custo adicional, durante a personalização de acabamentos.



**BLOCO 2
JUNÇÃO APARTAMENTOS 105 E 106**

ÁREA PRIVATIVA TOTAL
90,96m² (apto) + 28,25m² (terraço) = 119,21m²





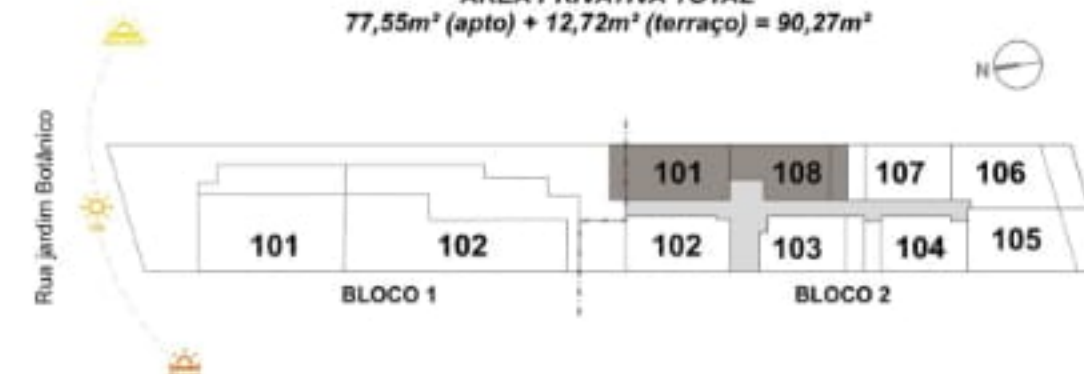
Notas:

- A decoração e revestimentos são meramente ilustrativos.
- Os materiais a serem utilizados na construção estão especificados no memorial descritivo.
- Esta é uma planta provisória sujeita a alteração sem aviso prévio.
- O projeto poderá sofrer modificações decorrentes das posturas municipais, concessionárias e do local.
- A planta apresenta localização preliminar de pilares e prumadas de instalações.
- As áreas descritas são referentes às áreas privadas de cada unidade. As áreas privadas representam as áreas dos compartimentos somadas as suas áreas de paredes.
- As cotas são de eixo das paredes e foram definidas pelos limites externos das paredes (fachadas e áreas comuns) e pelo eixo das paredes entre unidades, conforme descrito na NBR 12.721 ABNT. As áreas e cotas poderão sofrer alteração de 5%.
- Os móveis, assim como os materiais de acabamento representados na planta são de dimensões comerciais e não fazem parte do contrato de construção.
- O imóvel será entregue como indicado no memorial descritivo. Esta é uma planta provisória sujeita a alteração sem aviso prévio.
- Os materiais e acabamentos apresentados nessa planta serão oferecidos aos clientes com um custo adicional, durante a personalização de acabamentos.



**BLOCO 2
JUNÇÃO APARTAMENTOS 101 E 108**

ÁREA PRIVATIVA TOTAL
77,55m² (apto) + 12,72m² (terraço) = 90,27m²





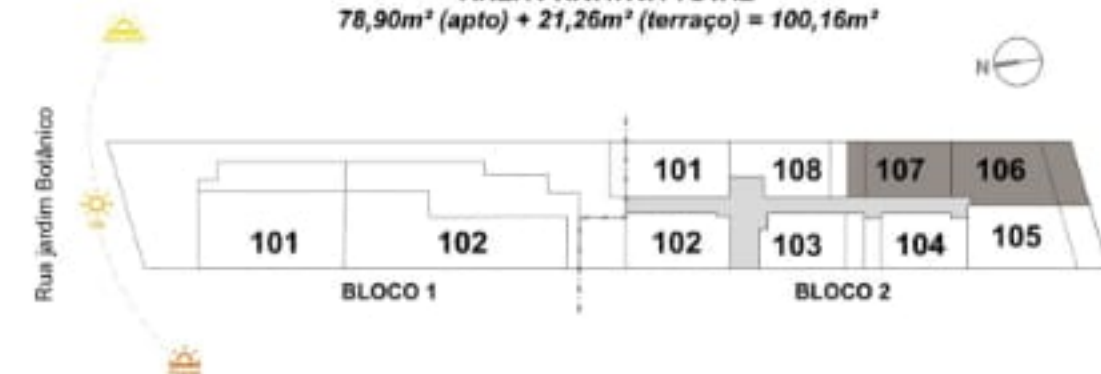
Notas:

- A decoração e revestimentos são meramente ilustrativos.
- Os materiais a serem utilizados na construção estão especificados no memorial descritivo.
- Esta é uma planta provisória sujeita a alteração sem aviso prévio.
- O projeto poderá sofrer modificações decorrentes das posturas municipais, concessionárias e do local.
- A planta apresenta localização preliminar de pilares e prumadas de instalações.
- As áreas descritas são referentes às áreas privadas de cada unidade. As áreas privadas representam as áreas dos compartimentos somadas as suas áreas de paredes.
- As cotas são de eixo das paredes e foram definidas pelos limites externos das paredes (fachadas e áreas comuns) e pelo eixo das paredes entre unidades, conforme descrito na NBR 12.721 ABNT. As áreas e cotas poderão sofrer alteração de 5%.
- Os móveis, assim como os materiais de acabamento representados na planta são de dimensões comerciais e não fazem parte do contrato de construção.
- O imóvel será entregue como indicado no memorial descritivo. Esta é uma planta provisória sujeita a alteração sem aviso prévio.
- Os materiais e acabamentos apresentados nessa planta serão oferecidos aos clientes com um custo adicional, durante a personalização de acabamentos.



**BLOCO 2
JUNÇÃO DOS APARTAMENTOS 106 E 107**

ÁREA PRIVATIVA TOTAL
78,90m² (apto) + 21,26m² (terraço) = 100,16m²



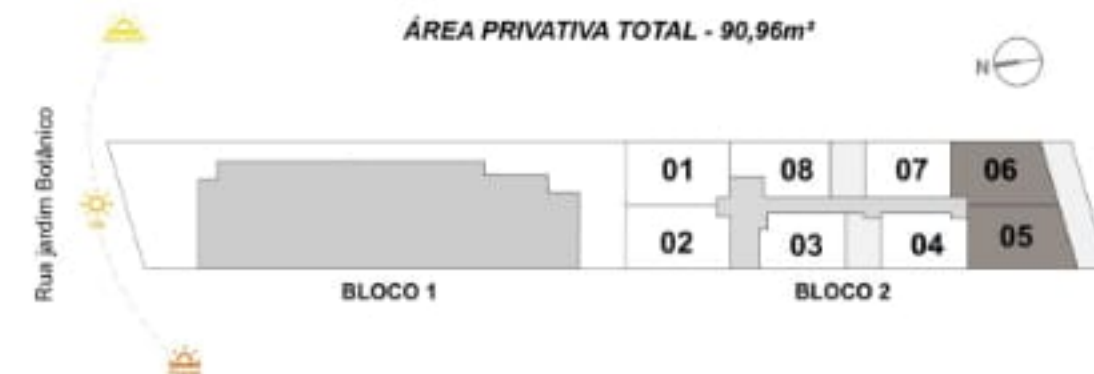


Notas:

- A decoração e revestimentos são meramente ilustrativos.
- Os materiais a serem utilizados na construção estão especificados no memorial descritivo.
- Esta é uma planta provisória sujeita a alteração sem aviso prévio.
- O projeto poderá sofrer modificações decorrentes das posturas municipais, concessionárias e do local.
- A planta apresenta localização preliminar de pilares e prumadas de instalações.
- As áreas descritas são referentes às áreas privativas de cada unidade. As áreas privativas representam as áreas dos compartimentos somadas as suas áreas de paredes.
- As cotas são de eixo das paredes e foram definidas pelos limites externos das paredes (fachadas e áreas comuns) e pelo eixo das paredes entre unidades, conforme descrito na NBR 12.721 ABNT. As áreas e cotas poderão sofrer alteração de 5%.
- Os móveis, assim como os materiais de acabamento representados na planta são de dimensões comerciais e não fazem parte do contrato de construção.
- O imóvel será entregue como indicado no memorial descritivo. Esta é uma planta provisória sujeita a alteração sem aviso prévio.
- Os materiais e acabamentos apresentados nessa planta serão oferecidos aos clientes com um custo adicional, durante a personalização de acabamentos.



BLOCO 2
JUNÇÃO COLUNAS 05 E 06
2º E 3º PAVIMENTO
ÁREA PRIVATIVA TOTAL - 90,96m²





Notas:

A decoração e revestimentos são meramente ilustrativos.

Os materiais a serem utilizados na construção estão especificados no memorial descritivo.

Esta é uma planta provisória sujeita a alteração sem aviso prévio.

O projeto poderá sofrer modificações decorrentes das posturas municipais, concessionárias e do local.

A planta apresenta localização preliminar de pilares e prumadas de instalações.

As áreas descritas são referentes às áreas privadas de cada unidade. As áreas privadas representam as áreas dos compartimentos somadas as suas áreas de paredes.

As cotas são de eixo das paredes e foram definidas pelos limites externos das paredes (fachadas e áreas comuns) e pelo eixo das paredes entre unidades, conforme descrito na NBR 12.721 ABNT. As áreas e cotas poderão sofrer alteração de 5%.

Os móveis, assim como os materiais de acabamento representados na planta são de dimensões comerciais e não fazem parte do contrato de construção.

O imóvel será entregue como indicado no memorial descritivo. Esta é uma planta provisória sujeita a alteração sem aviso prévio.

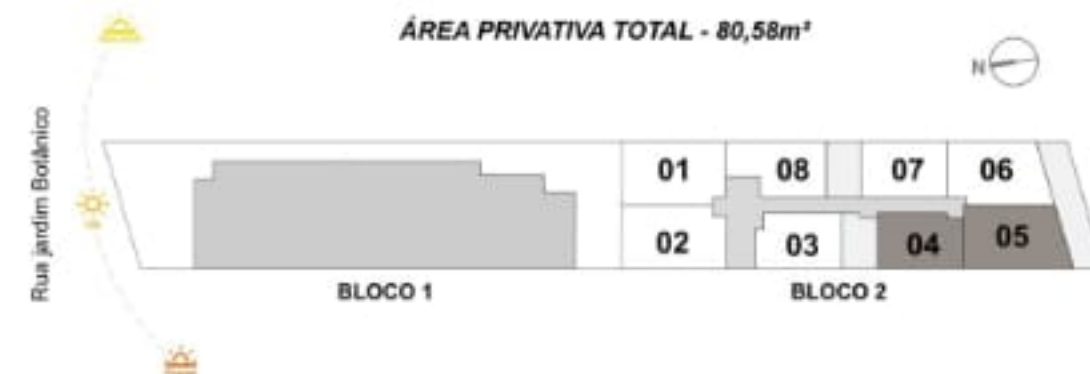
Os materiais e acabamentos apresentados nessa planta serão oferecidos aos clientes com um custo adicional, durante a personalização de acabamentos.



**BLOCO 2
JUNÇÃO COLUNAS 04 E 05**

2º E 3º PAVIMENTO

ÁREA PRIVATIVA TOTAL - 80,58m²



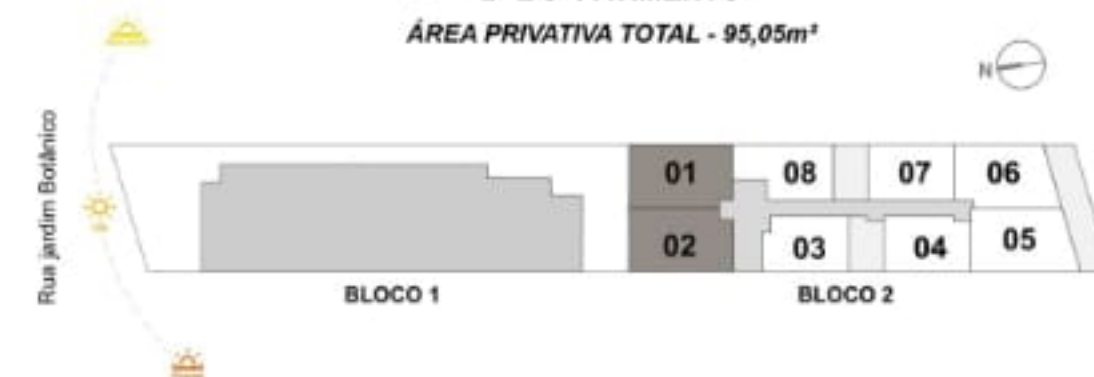


Notas:

- A decoração e revestimentos são meramente ilustrativos.
- Os materiais a serem utilizados na construção estão especificados no memorial descritivo.
- Esta é uma planta provisória sujeita a alteração sem aviso prévio.
- O projeto poderá sofrer modificações decorrentes das posturas municipais, concessionárias e do local.
- A planta apresenta localização preliminar de pilares e prumadas de instalações.
- As áreas descritas são referentes às áreas privativas de cada unidade. As áreas privativas representam as áreas dos compartimentos somadas as suas áreas de paredes.
- As cotas são de eixo das paredes e foram definidas pelos limites externos das paredes (fachadas e áreas comuns) e pelo eixo das paredes entre unidades, conforme descrito na NBR 12.721 ABNT. As áreas e cotas poderão sofrer alteração de 5%.
- Os móveis, assim como os materiais de acabamento representados na planta são de dimensões comerciais e não fazem parte do contrato de construção.
- O imóvel será entregue como indicado no memorial descritivo. Esta é uma planta provisória sujeita a alteração sem aviso prévio.
- Os materiais e acabamentos apresentados nessa planta serão oferecidos aos clientes com um custo adicional, durante a personalização de acabamentos.



BLOCO 2
JUNÇÃO COLUNAS 01 E 02
2º E 3º PAVIMENTO
ÁREA PRIVATIVA TOTAL - 95,05m²



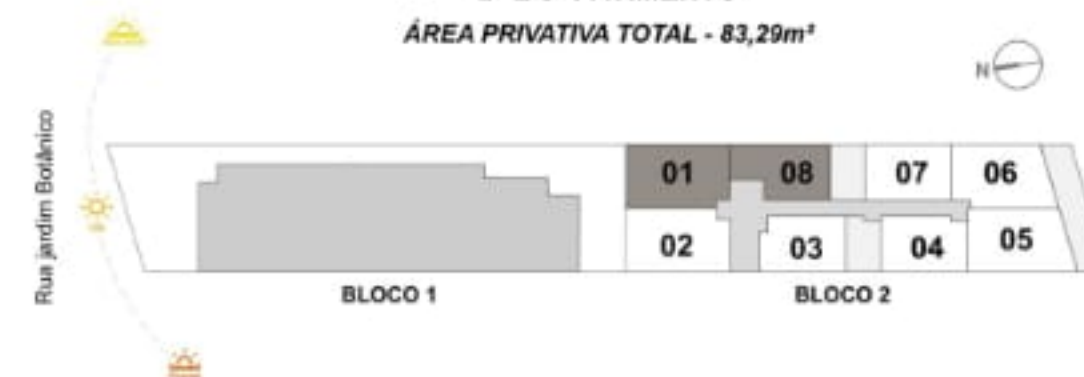


Notas:

- A decoração e revestimentos são meramente ilustrativos.
- Os materiais a serem utilizados na construção estão especificados no memorial descritivo.
- Esta é uma planta provisória sujeita a alteração sem aviso prévio.
- O projeto poderá sofrer modificações decorrentes das posturas municipais, concessionárias e do local.
- A planta apresenta localização preliminar de pilares e prumadas de instalações.
- As áreas descritas são referentes às áreas privativas de cada unidade. As áreas privativas representam as áreas dos compartimentos somadas as suas áreas de paredes.
- As cotas são de eixo das paredes e foram definidas pelos limites externos das paredes (fachadas e áreas comuns) e pelo eixo das paredes entre unidades, conforme descrito na NBR 12.721 ABNT. As áreas e cotas poderão sofrer alteração de 5%.
- Os móveis, assim como os materiais de acabamento representados na planta são de dimensões comerciais e não fazem parte do contrato de construção.
- O imóvel será entregue como indicado no memorial descritivo. Esta é uma planta provisória sujeita a alteração sem aviso prévio.
- Os materiais e acabamentos apresentados nessa planta serão oferecidos aos clientes com um custo adicional, durante a personalização de acabamentos.



BLOCO 2
JUNÇÃO COLUNAS 01 E 08
2º E 3º PAVIMENTO
ÁREA PRIVATIVA TOTAL - 83,29m²





Notas:

- A decoração e revestimentos são meramente ilustrativos.
- Os materiais a serem utilizados na construção estão especificados no memorial descritivo.
- Esta é uma planta provisória sujeita a alteração sem aviso prévio.
- O projeto poderá sofrer modificações decorrentes das posturas municipais, concessionárias e do local.
- A planta apresenta localização preliminar de pilares e prumadas de instalações.
- As áreas descritas são referentes às áreas privativas de cada unidade. As áreas privativas representam as áreas dos compartimentos somadas as suas áreas de paredes.
- As cotas são de eixo das paredes e foram definidas pelos limites externos das paredes (fachadas e áreas comuns) e pelo eixo das paredes entre unidades, conforme descrito na NBR 12.721 ABNT. As áreas e cotas poderão sofrer alteração de 5%.
- Os móveis, assim como os materiais de acabamento representados na planta são de dimensões comerciais e não fazem parte do contrato de construção.
- O imóvel será entregue como indicado no memorial descritivo. Esta é uma planta provisória sujeita a alteração sem aviso prévio.
- Os materiais e acabamentos apresentados nessa planta serão oferecidos aos clientes com um custo adicional, durante a personalização de acabamentos.



BLOCO 2
JUNÇÃO COLUNAS 06 E 067
2º E 3º PAVIMENTO
ÁREA PRIVATIVA TOTAL - 78,90m²

