



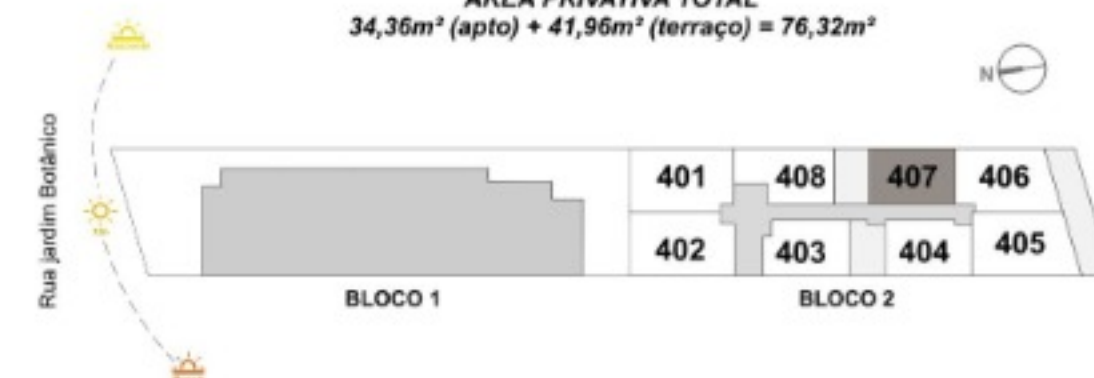
Notas:

- A decoração e revestimentos são meramente ilustrativos.
- Os materiais a serem utilizados na construção estão especificados no memorial descritivo.
- Esta é uma planta provisória sujeita a alteração sem aviso prévio.
- O projeto poderá sofrer modificações decorrentes das posturas municipais, concessionárias e do local.
- A planta apresenta localização preliminar de pilares e prumadas de instalações.
- As áreas descritas são referentes às áreas privativas de cada unidade. As áreas privativas representam as áreas dos compartimentos somadas as suas áreas de paredes.
- As cotas são de eixo das paredes e foram definidas pelos limites externos das paredes (fachadas e áreas comuns) e pelo eixo das paredes entre unidades, conforme descrito na NBR 12.721 ABNT. As áreas e cotas poderão sofrer alteração de 5%.
- Os móveis, assim como os materiais de acabamento representados na planta são de dimensões comerciais e não fazem parte do contrato de construção.
- O imóvel será entregue como indicado no memorial descritivo. Esta é uma planta provisória sujeita a alteração sem aviso prévio.
- Os materiais e acabamentos apresentados nessa planta serão oferecidos aos clientes com um custo adicional, durante a personalização de acabamentos.



**BLOCO 2
APARTAMENTO 407**

ÁREA PRIVATIVA TOTAL
34,36m² (apto) + 41,96m² (terraço) = 76,32m²





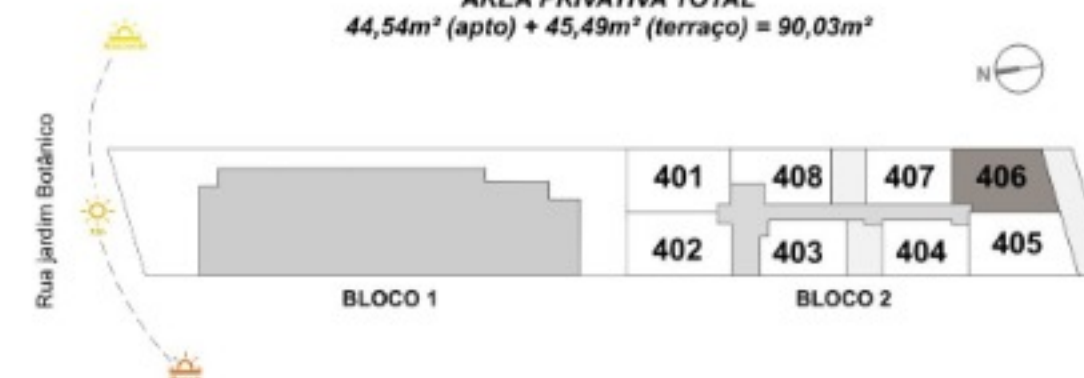
Notas:

- A decoração e revestimentos são meramente ilustrativos.
- Os materiais a serem utilizados na construção estão especificados no memorial descritivo.
- Esta é uma planta provisória sujeita a alteração sem aviso prévio.
- O projeto poderá sofrer modificações decorrentes das posturas municipais, concessionárias e do local.
- A planta apresenta localização preliminar de pilares e prumadas de instalações.
- As áreas descritas são referentes às áreas privadas de cada unidade. As áreas privadas representam as áreas dos compartimentos somadas as suas áreas de paredes.
- As cotas são de eixo das paredes e foram definidas pelos limites externos das paredes (fachadas e áreas comuns) e pelo eixo das paredes entre unidades, conforme descrito na NBR 12.721 ABNT. As áreas e cotas poderão sofrer alteração de 5%.
- Os móveis, assim como os materiais de acabamento representados na planta são de dimensões comerciais e não fazem parte do contrato de construção.
- O imóvel será entregue como indicado no memorial descritivo. Esta é uma planta provisória sujeita a alteração sem aviso prévio.
- Os materiais e acabamentos apresentados nessa planta serão oferecidos aos clientes com um custo adicional, durante a personalização de acabamentos.



**BLOCO 2
APARTAMENTO 406**

ÁREA PRIVATIVA TOTAL
44,54m² (apto) + 45,49m² (terraço) = 90,03m²



* O ofurô será oferecido à parte através de Kit.




Notas:

- A decoração e revestimentos são meramente ilustrativos.
- Os materiais a serem utilizados na construção estão especificados no memorial descritivo.
- Esta é uma planta provisória sujeita a alteração sem aviso prévio.
- O projeto poderá sofrer modificações decorrentes das posturas municipais, concessionárias e do local.
- A planta apresenta localização preliminar de pilares e prumadas de instalações.
- As áreas descritas são referentes às áreas privativas de cada unidade. As áreas privativas representam as áreas dos compartimentos somadas as suas áreas de paredes.
- As cotas são de eixo das paredes e foram definidas pelos limites externos das paredes (fachadas e áreas comuns) e pelo eixo das paredes entre unidades, conforme descrito na NBR 12.721 ABNT. As áreas e cotas poderão sofrer alteração de 5%.
- Os móveis, assim como os materiais de acabamento representados na planta são de dimensões comerciais e não fazem parte do contrato de construção.
- O imóvel será entregue como indicado no memorial descritivo. Esta é uma planta provisória sujeita a alteração sem aviso prévio.
- Os materiais e acabamentos apresentados nessa planta serão oferecidos aos clientes com um custo adicional, durante a personalização de acabamentos.



**BLOCO 2
DEPENDÊNCIA APTO 406**

44,54m² (apto) + 45,49m² (terraço) = 90,03m²



* O ofurô será oferecido à parte através de Kit.



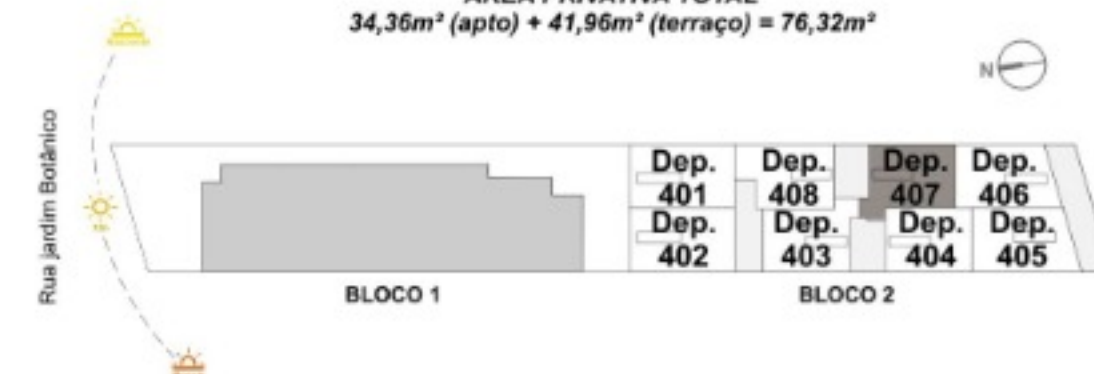
Notas:

- A decoração e revestimentos são meramente ilustrativos.
- Os materiais a serem utilizados na construção estão especificados no memorial descritivo.
- Esta é uma planta provisória sujeita a alteração sem aviso prévio.
- O projeto poderá sofrer modificações decorrentes das posturas municipais, concessionárias e do local.
- A planta apresenta localização preliminar de pilares e prumadas de instalações.
- As áreas descritas são referentes às áreas privativas de cada unidade. As áreas privativas representam as áreas dos compartimentos somadas as suas áreas de paredes.
- As cotas são de eixo das paredes e foram definidas pelos limites externos das paredes (fachadas e áreas comuns) e pelo eixo das paredes entre unidades, conforme descrito na NBR 12.721 ABNT. As áreas e cotas poderão sofrer alteração de 5%.
- Os móveis, assim como os materiais de acabamento representados na planta são de dimensões comerciais e não fazem parte do contrato de construção.
- O imóvel será entregue como indicado no memorial descritivo. Esta é uma planta provisória sujeita a alteração sem aviso prévio.
- Os materiais e acabamentos apresentados nessa planta serão oferecidos aos clientes com um custo adicional, durante a personalização de acabamentos.



**BLOCO 2
DEPENDÊNCIA APTO 407**

ÁREA PRIVATIVA TOTAL
34,36m² (apto) + 41,96m² (terraço) = 76,32m²





* O ofurô será oferecido à parte através de Kit.

Notas:

A decoração e revestimentos são meramente ilustrativos.

Os materiais a serem utilizados na construção estão especificados no memorial descritivo.

Esta é uma planta provisória sujeita a alteração sem aviso prévio.

O projeto poderá sofrer modificações decorrentes das posturas municipais, concessionárias e do local.

A planta apresenta localização preliminar de pilares e prumadas de instalações.

As áreas descritas são referentes às áreas privativas de cada unidade. As áreas privativas representam as áreas dos compartimentos somadas as suas áreas de paredes.

As cotas são de eixo das paredes e foram definidas pelos limites externos das paredes (fachadas e áreas comuns) e pelo eixo das paredes entre unidades, conforme

descrito na NBR 12.721 ABNT. As áreas e cotas poderão sofrer alteração de 5%.

Os móveis, assim como os materiais de acabamento representados na planta são de dimensões comerciais e não fazem parte do contrato de construção.

O imóvel será entregue como indicado no memorial descritivo. Esta é uma planta provisória sujeita a alteração sem aviso prévio.

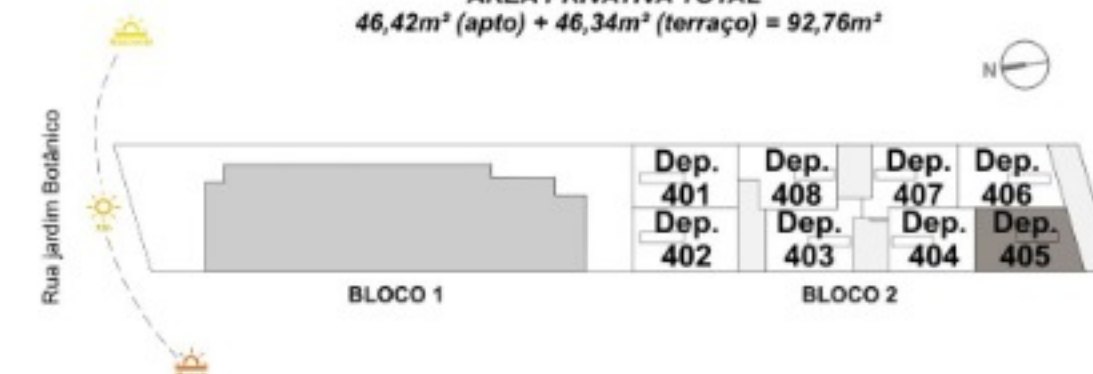
Os materiais e acabamentos apresentados nessa planta serão oferecidos aos clientes com um custo adicional, durante a personalização de acabamentos.

0.0 0.50 1.00 2.00 3.00

Escala Gráfica

BLOCO 2 DEPENDÊNCIA APTO 405

ÁREA PRIVATIVA TOTAL
46,42m² (apto) + 46,34m² (terraço) = 92,76m²





Notas:

A decoração e revestimentos são meramente ilustrativos.

Os materiais a serem utilizados na construção estão especificados no memorial descritivo.

Esta é uma planta provisória sujeita a alteração sem aviso prévio.

O projeto poderá sofrer modificações decorrentes das posturas municipais, concessionárias e do local.

A planta apresenta localização preliminar de pilares e prumadas de instalações.

As áreas descritas são referentes às áreas privativas de cada unidade. As áreas privativas representam as áreas dos compartimentos somadas as suas áreas de paredes.

As cotas são de eixo das paredes e foram definidas pelos limites externos das paredes (fachadas e áreas comuns) e pelo eixo das paredes entre unidades, conforme

descrito na NBR 12.721 ABNT. As áreas e cotas poderão sofrer alteração de 5%.

Os móveis, assim como os materiais de acabamento representados na planta são de dimensões comerciais e não fazem parte do contrato de construção.

O imóvel será entregue como indicado no memorial descritivo. Esta é uma planta provisória sujeita a alteração sem aviso prévio.

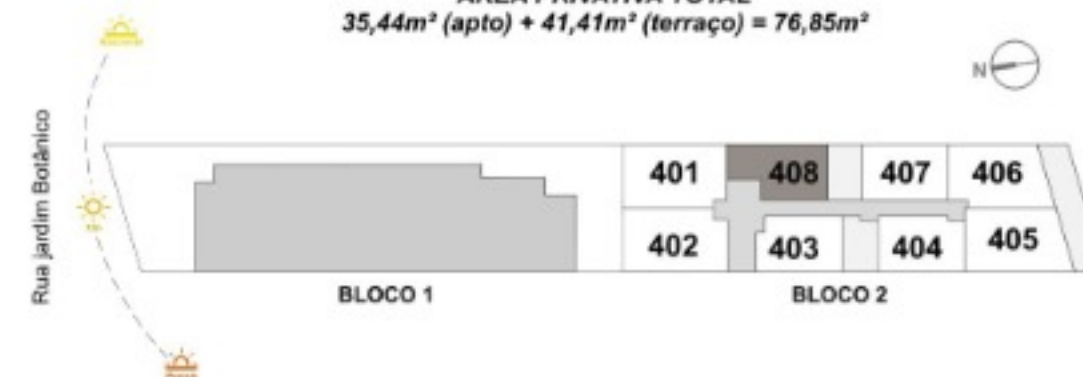
Os materiais e acabamentos apresentados nessa planta serão oferecidos aos clientes com um custo adicional, durante a personalização de acabamentos.

0.0 0.50 1.00 2.00 3.00

Escala Gráfica

**BLOCO 2
APARTAMENTO 408**

ÁREA PRIVATIVA TOTAL
35,44m² (apto) + 41,41m² (terraço) = 76,85m²



*O ofurô será oferecido à parte através de Kit.



Notas:

A decoração e revestimentos são meramente ilustrativos.

Os materiais a serem utilizados na construção estão especificados no memorial descritivo.

Esta é uma planta provisória sujeita a alteração sem aviso prévio.

O projeto poderá sofrer modificações decorrentes das posturas municipais, concessionárias e do local.

A planta apresenta localização preliminar de pilares e prumadas de instalações.

As áreas descritas são referentes às áreas privativas de cada unidade. As áreas privativas representam as áreas dos compartimentos somadas as suas áreas de paredes.

As cotas são de eixo das paredes e foram definidas pelos limites externos das paredes (fachadas e áreas comuns) e pelo eixo das paredes entre unidades, conforme

descrito na NBR 12.721 ABNT. As áreas e cotas poderão sofrer alteração de 5%.

Os móveis, assim como os materiais de acabamento representados na planta são de dimensões comerciais e não fazem parte do contrato de construção.

O imóvel será entregue como indicado no memorial descritivo. Esta é uma planta provisória sujeita a alteração sem aviso prévio.

Os materiais e acabamentos apresentados nessa planta serão oferecidos aos clientes com um custo adicional, durante a personalização de acabamentos.


0.0 0.50 1.00 2.00 3.00



Escala Gráfica

**BLOCO 2
DEPENDÊNCIA APTO 408**

ÁREA PRIVATIVA TOTAL
35,44m² (apto) + 41,41m² (terraço) = 76,85m²



Dep. 401	Dep. 408	Dep. 407	Dep. 406
Dep. 402	Dep. 403	Dep. 404	Dep. 405