

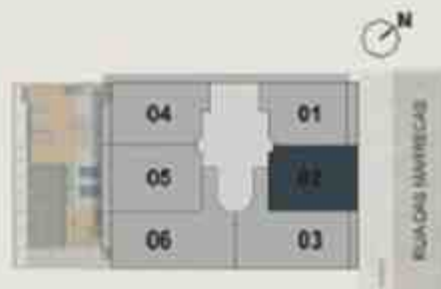
PLANTA HUMANIZADA DAS UNIDADES 302 À 1402

32,53 m² PRIVATIVOS



Notas:

- Imagem ilustrativa com layout sugerido para decoração das unidades. Os móveis, equipamentos, utensílios e objetos não serão entregues.
- Os acabamentos e revestimentos a serem utilizados na construção estão especificados no memorial descritivo do empreendimento.
- As cotas são medidas de eixo a eixo da parede.
- Essa planta poderá sofrer variação decorrente do atendimento das posturas municipais, concessionárias e do local.
- A área total indicada na planta é privativa, ou seja, tomada pelas linhas externas da fachada e das divisas com áreas comuns, conforme descrito na NBR 12.7821 da ABNT.



PLANTA HUMANIZADA DA UNIDADE 202

32,53 m² PRIVATIVOS

Notas:

- Imagem ilustrativa com layout sugerido para decoração das unidades. Os móveis, equipamentos, utensílios e objetos não serão entregues.
- Os acabamentos e revestimentos a serem utilizados na construção estão especificados no memorial descritivo do empreendimento.
- As cotas são medidas de eixo a eixo da parede.
- Essa planta poderá sofrer variação decorrente do atendimento das posturas municipais, concessionárias e do local.
- A área total indicada na planta é privativa, ou seja, tomada pelas linhas externas da fachada e das divisas com áreas comuns, conforme descrito na NBR 12.7821 da ABNT.



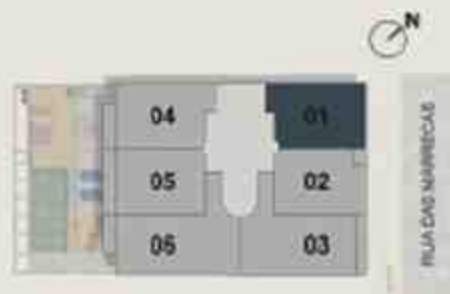
PLANTA HUMANIZADA DAS UNIDADES 201 À 1401

UNIDADE 201 - 36,09 m² PRIVATIVOS | UNIDADES 301 À 1401 - 33,18 m² PRIVATIVOS



Notas:

- Imagem ilustrativa com layout sugerido para decoração das unidades. Os móveis, equipamentos, utensílios e objetos não serão entregues.
- Os acabamentos e revestimentos a serem utilizados na construção estão especificados no memorial descritivo do empreendimento.
- As cotas são medidas de eixo a eixo da parede.
- Essa planta poderá sofrer variação decorrente do atendimento das posturas municipais, concessionárias e do local.
- A área total indicada na planta é privativa, ou seja, tomada pelas linhas externas da fachada e das divisas com áreas comuns, conforme descrito na NBR 12.7821 da ABNT.

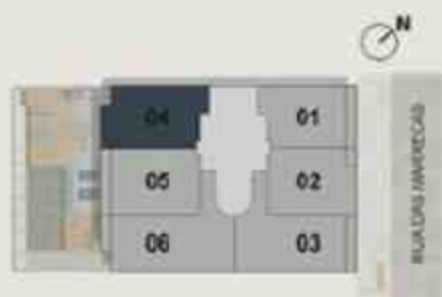


PLANTA HUMANIZADA DAS UNIDADES 304 À 1404

35,45m² PRIVATIVOS

Notas:

- Imagem ilustrativa com layout sugerido para decoração das unidades. Os móveis, equipamentos, utensílios e objetos não serão entregues.
- Os acabamentos e revestimentos a serem utilizados na construção estão especificados no memorial descritivo do empreendimento.
- As cotas são medidas de eixo a eixo da parede.
- Essa planta poderá sofrer variação decorrente do atendimento das posturas municipais, concessionárias e do local.
- A área total indicada na planta é privativa, ou seja, tomada pelas linhas externas da fachada e das divisas com áreas comuns, conforme descrito na NBR 12.7821 da ABNT.



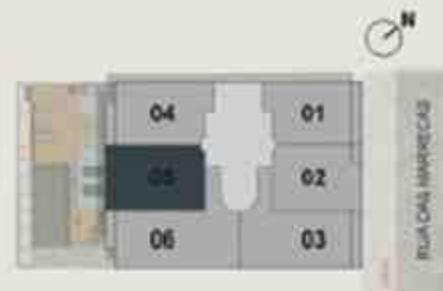
PLANTA HUMANIZADA DAS UNIDADES 305 À 1505

UNIDADES 305 À 1405 - 36,42m² PRIVATIVOS | UNIDADE 1505 - 36,51m² PRIVATIVOS



Notas:

- Imagem ilustrativa com layout sugerido para decoração das unidades. Os móveis, equipamentos, utensílios e objetos não serão entregues.
- Os acabamentos e revestimentos a serem utilizados na construção estão especificados no memorial descritivo do empreendimento.
- As cotas são medidas de eixo a eixo da parede.
- Essa planta poderá sofrer variação decorrente do atendimento das posturas municipais, concessionárias e do local.
- A área total indicada na planta é privativa, ou seja, tomada pelas linhas externas da fachada e das divisas com áreas comuns, conforme descrito na NBR 12.7821 da ABNT.



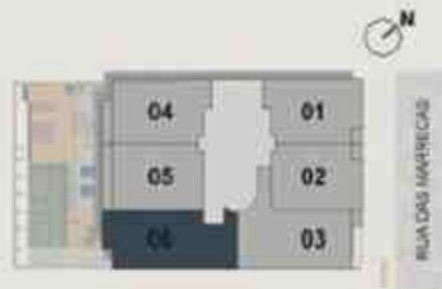
PLANTA HUMANIZADA DA UNIDADE 1506

36,81 m² PRIVATIVOS



Notas:

- Imagem ilustrativa com layout sugerido para decoração das unidades. Os móveis, equipamentos, utensílios e objetos não serão entregues.
- Os acabamentos e revestimentos a serem utilizados na construção estão especificados no memorial descritivo do empreendimento.
- As cotas são medidas de eixo a eixo da parede.
- Essa planta poderá sofrer variação decorrente do atendimento das posturas municipais, concessionárias e do local.
- A área total indicada na planta é privativa, ou seja, tomada pelas linhas externas da fachada e das divisas com áreas comuns, conforme descrito na NBR 12.7821 da ABNT.



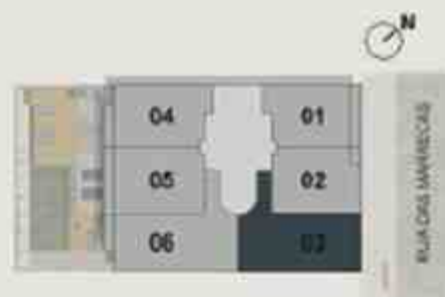
PLANTA HUMANIZADA DAS UNIDADES 303 À 1403

44,04 m² PRIVATIVOS



Notas:

- Imagem ilustrativa com layout sugerido para decoração das unidades. Os móveis, equipamentos, utensílios e objetos não serão entregues.
- Os acabamentos e revestimentos a serem utilizados na construção estão especificados no memorial descritivo do empreendimento.
- As cotas são medidas de eixo a eixo da parede.
- Essa planta poderá sofrer variação decorrente do atendimento das posturas municipais, concessionárias e do local.
- A área total indicada na planta é privativa, ou seja, tomada pelas linhas externas de fachada e das divisas com áreas comuns, conforme descrito na NBR 12.7821 da ABNT.

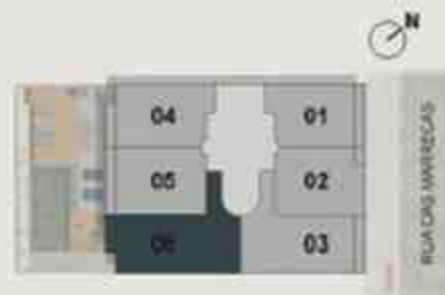


PLANTA HUMANIZADA DAS UNIDADES 306 À 1406

45,90 m² PRIVATIVOS

Notas:

- Imagem ilustrativa com layout sugerido para decoração das unidades. Os móveis, equipamentos, utensílios e objetos não serão entregues.
- Os acabamentos e revestimentos a serem utilizados na construção estão especificados no memorial descritivo do empreendimento.
- As cotas são medidas de eixo a eixo da parede.
- Essa planta poderá sofrer variação decorrente do atendimento das posturas municipais, concessionárias e do local.
- A área total indicada na planta é privativa, ou seja, tomada pelas linhas externas da fachada e das divisas com áreas comuns, conforme descrito na NBR 12.7821 da ABNT.



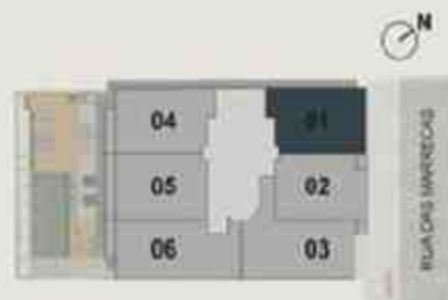
PLANTA HUMANIZADA DA UNIDADE 1501 - DUPLEX

59,87 m² PRIVATIVOS



Notas:

- Imagem ilustrativa com layout sugerido para decoração das unidades. Os móveis, equipamentos, utensílios e objetos não serão entregues.
- Os acabamentos e revestimentos a serem utilizados na construção estão especificados no memorial descritivo do empreendimento.
- As cotas são medidas de eixo a eixo da parede.
- Essa planta poderá sofrer variação decorrente do atendimento das posturas municipais, concessionárias e do local.
- A área total indicada na planta é privativa, ou seja, tomada pelas linhas externas da fachada e das divisas com áreas comuns, conforme descrito na NBR 12.7821 da ABNT.



PLANTA HUMANIZADA DA UNIDADE 1504 - DUPLEX

61,19 m² PRIVATIVOS



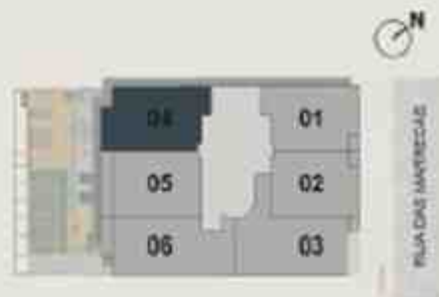
Pavimento inferior



Pavimento superior

Notas

- Imagem ilustrativa com layout sugerido para decoração das unidades. Os móveis, equipamentos, utensílios e objetos não serão entregues.
- Os acabamentos e revestimentos a serem utilizados na construção estão especificados no memorial descritivo do empreendimento.
- As cotas são medidas de eixo a eixo da parede.
- Essa planta poderá sofrer variação decorrentes do atendimento das posturas municipais, concessionárias e do local.
- A área total indicada na planta é privativa, ou seja, tomada pelas linhas externas da fachada e das divisas com áreas comuns, conforme descrito na NBR 12.7621 da ABNT.



PLANTA HUMANIZADA DA UNIDADE 1502 - DUPLEX

61,86 m² PRIVATIVOS



Pavimento inferior

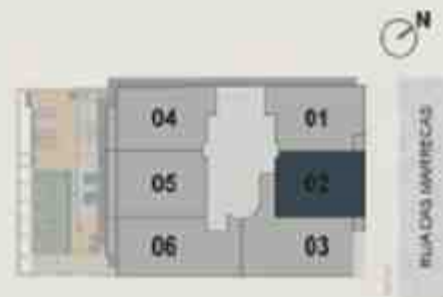


Pavimento superior



Notas:

- Imagem ilustrativa com layout sugerido para decoração das unidades. Os móveis, equipamentos, utensílios e objetos não serão entregues.
- Os acabamentos e revestimentos a serem utilizados na construção estão especificados no memorial descritivo do empreendimento.
- As cotas são medidas de eixo a eixo da parede.
- Essa planta poderá sofrer variação decorrente do atendimento das posturas municipais, concessionárias e do local.
- A área total indicada na planta é privativa, ou seja, tomada pelas linhas externas da fachada e das divisas com áreas comuns, conforme descrito na NBR 12.7821 da ABNT.



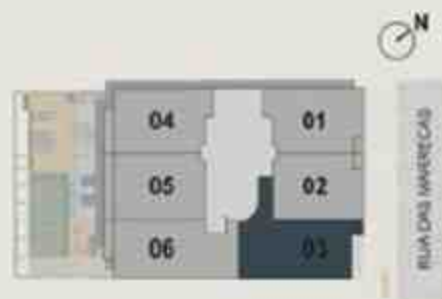
PLANTA HUMANIZADA DA UNIDADE 1503 - DUPLEX

66,92 m² PRIVATIVOS



Notas:

- Imagem ilustrativa com layout sugerido para decoração das unidades. Os móveis, equipamentos, utensílios e objetos não serão entregues.
- Os acabamentos e revestimentos a serem utilizados na construção serão especificados no memorial descritivo do empreendimento.
- As cotas são medidas de eixo a eixo da parede.
- Essa planta poderá sofrer variação decorrente do atendimento das posturas municipais, concessionárias e do local.
- A área total indicada na planta é privativa, ou seja, tomada pelas linhas externas da fachada e das divisas com áreas comuns, conforme descrito na NBR 12.7821 da ABNT.



MASTER PLAN DAS ÁREAS DE USO COMUM



1. LOUNGE COLIVING
2. LOUNGE GOURMET COM FORNO DE PIZZA
3. MOVIE ROOM
4. TERRACE
5. CHURRASQUEIRA
6. PISCINA
7. SOLARIUM
8. LAVABO
9. SANITÁRIO PCD

Notas:

- Imagem ilustrativa com layout sugerido, podendo sofrer alteração de forma e cor.
- Os acabamentos e revestimentos a serem utilizados na construção estão especificados no memorial descritivo do empreendimento.
- As cotas são medidas de eixo a eixo da parede.
- Essa planta poderá sofrer variação decorrente do atendimento das posturas municipais, concessionárias e do local.



2º PAVIMENTO