



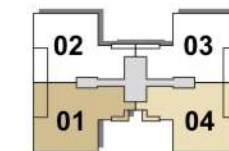
ALTERAÇÃO PARA AS VARANDAS DO 15º AO 17º PAVIMENTOS



**ED. ÁGATA, ED. DIAMANTE,
ED. PÉROLA E ED. SAFIRA**

**1º AO 17º PAVIMENTO
COLUNAS 01 E 04**

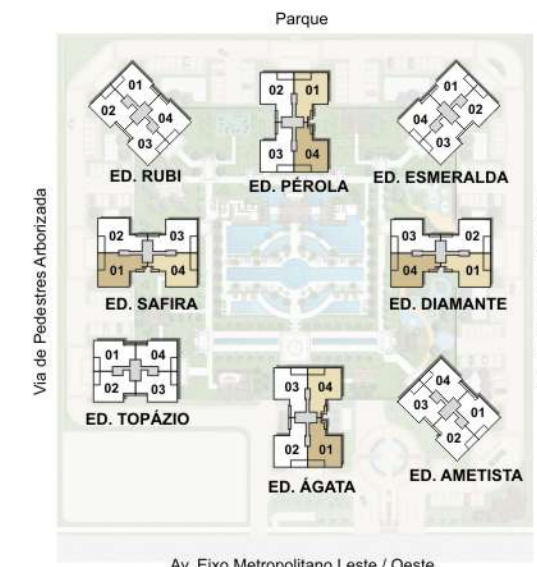
Área Privativa
Aptos 101 ao 1401 - 166,36m²
Aptos 1501 ao 1701 - 169,78m²
Aptos 104 ao 1404 - 166,34m²
Aptos 1504 ao 1704 - 169,76m²

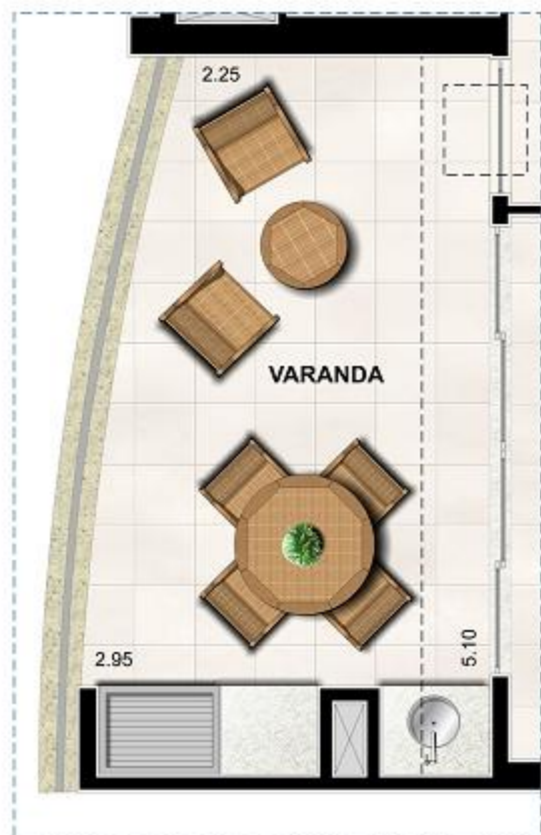


Notas:

- Planta ilustrativa com sugestão de decoração.
- Os móveis, equipamentos e divisórias não são parte integrante do contrato.
- As cotas são medidas de eixo, podendo sofrer alterações durante a obra.
- Os revestimentos a serem utilizados na construção estão especificados no memorial descritivo.
- Esta planta poderá sofrer variações decorrentes de exigências técnicas e estruturais.
- Esta planta poderá sofrer variações decorrentes do atendimento das posturas municipais, concessionárias e do local.
- Os condensadores e evaporadores do sistema de ar-condicionado (aquisição e instalação de responsabilidade dos adquirentes) poderão sofrer ajustes de posição.
- Para composição estética das fachadas foram projetados guarda-corpos de varandas e terraços com materiais diversos (barrinha de alumínio, vidro, mureta). Verificar nas perspectivas e maquete do empreendimento para conhecimento dos materiais utilizados nas varandas e terraços de cada unidade.

A presente planta ilustra referencialmente a coluna 01 dos Edifícios Ágata e Safira e a coluna 04 dos Edifícios Diamante e Pérola, sendo a coluna 04 dos Edifícios Ágata e Safira e a coluna 01 dos Edifícios Diamante e Pérola, espelhadas.





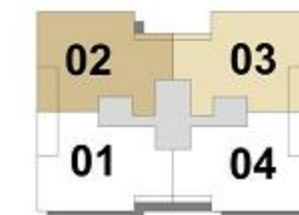
ALTERAÇÃO PARA AS VARANDAS DO 15º AO 17º PAVIMENTOS



**ED. AMETISTA, ED. ESMERALDA,
ED. RUBI E ED. TOPÁZIO**

**1º AO 17º PAVIMENTO
COLUNAS 02 E 03**

Área Privativa
Aptos 102 ao 1402 - 143,34m²
Aptos 1502 ao 1702 - 145,74m²
Aptos 103 ao 1403 - 143,22m²
Aptos 1503 ao 1703 - 145,62m²



Notas:

Planta ilustrativa com sugestão de decoração.
Os móveis, equipamentos e divisórias não são parte integrante do contrato.
As cotas são medidas de eixo, podendo sofrer alterações durante a obra.
Os revestimentos a serem utilizados na construção estão especificados no memorial descritivo.
Esta planta poderá sofrer variações decorrentes de exigências técnicas e estruturais.
Esta planta poderá sofrer variações decorrentes do atendimento das posturas municipais, concessionárias e do local.
Os condensadores e evaporadores do sistema de ar-condicionado (aquisição e instalação de responsabilidade dos adquirentes) poderão sofrer ajustes de posição.
Para composição estética das fachadas foram projetados guarda-corpos de varandas e terraços com materiais diversos (barrinha de alumínio, vidro, mureta). Verificar nas perspectivas e maquete do empreendimento para conhecimento dos materiais utilizados nas varandas e terraços de cada unidade.

A presente planta ilustra referencialmente a coluna 02 dos Edifícios Ametista e Esmeralda e a coluna 03 dos Edifícios Rubi e Topázio, sendo a coluna 03 dos Edifícios Ametista e Esmeralda e a coluna 02 dos Edifícios Rubi e Topázio, espelhadas.

