



OPÇÃO W.C.



OPÇÃO COZINHA AMERICANA



OPÇÃO COZINHA AMPLIADA

OPÇÕES DE PLANTAS VÁLIDAS PARA AS UNIDADES DE COBERTURAS CORRESPONDENTES E PARA A UNIDADE DE TÉRREO: POSTO 02 - 101. PARA DEMAIS UNIDADES DE TÉRREO VERIFICAR OPÇÕES DISPONÍVEIS.

COLUMNA 04

EDIFÍCIOS POSTO 01 / POSTO 02 / POSTO 04 / POSTO 06
ÁREA PRIVATIVA TOTAL : 68,80 m² (COL. 04) E 68,83 m² (COL. 05)

Planta ilustrativa, com sugestão de decoração.

Os móveis e equipamentos não são parte integrante do contrato.

Os revestimentos internos das unidades serão executados conforme Memorial Descritivo.

As cotas foram definidas pelos limites das paredes externas e pelos eixos das paredes internas entre as unidades.

Essa planta poderá sofrer alterações em dimensões, dos pilares e shafts, e/ou das posturas municipais, concessionárias, do local e no decorrer da obra.

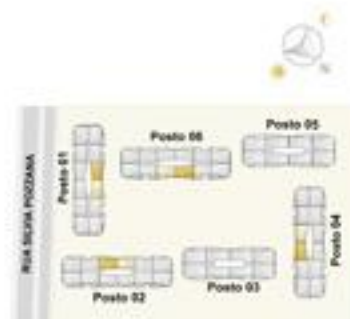
As áreas poderão sofrer variação de 5%.

As plantas assimiladas na cor mais clara são semelhantes ou rebatidas, podendo apresentar pequenas diferenças em relação à planta original, como cotas, localização de pilares e shafts.

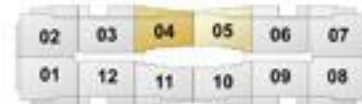
Alguns edifícios serão rotacionados ou rebatidos, verificar posicionamento no Masterplan geral.

A churrasqueira e a bancada são itens opcionais oferecidos separadamente, conforme memorial descritivo.

As opções de plantas serão disponibilizadas de acordo com o cronograma de obras.



EDIFÍCIOS POSTO 01, POSTO 02,
POSTO 04 e POSTO 06





APARTAMENTO 103

EDIFÍCIO POSTO 06

ÁREA TOTAL : 82,88 m² (103), 83,66 m² (105) e 83,70m² (109)

Planta ilustrativa, com sugestão de decoração.

Os móveis e equipamentos não são parte integrante do contrato.

Os revestimentos internos das unidades serão executados conforme Memorial Descritivo.

As cotas foram definidas pelos limites das paredes externas e pelos eixos das paredes internas entre as unidades.

Essa planta poderá sofrer alterações em dimensões, pilares e shafts, decorrentes das posturas municipais, concessionárias, do local e no decorrer da obra.

As áreas poderão sofrer variação de 5%.

As plantas assinaladas na cor mais clara são semelhantes ou rebatidas, podendo apresentar pequenas

diferenças em relação à planta original, como cotas, localização de pilares e shafts.

Alguns edifícios serão rotacionados ou rebatidos, verificar posicionamento no Masterplan geral.

Terraço, área comum com direito de uso exclusivo, não admite qualquer edificação.



EDIFÍCIO POSTO 06



**APARTAMENTO 102**

EDIFÍCIO POSTO 01
ÁREA TOTAL : 86,14 m²

Planta ilustrativa, com sugestão de decoração.

Os móveis e equipamentos não são parte integrante do contrato.

Os revestimentos internos das unidades serão executados conforme Memorial Descritivo.

As cotas foram definidas pelos limites das paredes externas e pelos eixos das paredes internas entre as unidades.

Essa planta poderá sofrer alterações em dimensões, pilares e shafts, decorrentes das posturas municipais, concessionárias, do local e no decorrer da obra.

As áreas poderão sofrer variação de 5%.

As plantas assinaladas na cor mais clara são semelhantes ou rebatidas, podendo apresentar pequenas diferenças em relação à planta original, como cotas, localização de pilares e shafts.

Alguns edifícios serão rotacionados ou rebatidos, verificar posicionamento no Masterplan geral.

Terrço, área comum com direito de uso exclusivo, não admite qualquer edificação.

**EDIFÍCIO POSTO 01**



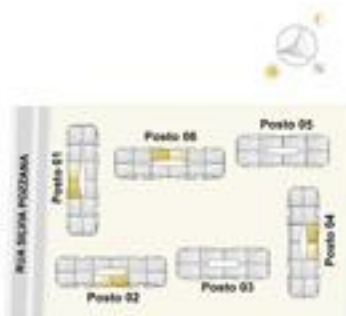
OPÇÃO W.C.



OPÇÃO COZINHA AMERICANA



OPÇÃO COZINHA AMPLIADA



OPÇÕES DE PLANTAS VÁLIDAS PARA AS UNIDADES DE COBERTURAS CORRESPONDENTES.

COLUNA 10

EDIFÍCIOS POSTO 01 / POSTO 02 / POSTO 04 / POSTO 06

ÁREA PRIVATIVA TOTAL : 69,41 m²

Planta ilustrativa, com sugestão de decoração.

Os móveis e equipamentos não são parte integrante do contrato.

Os revestimentos internos das unidades serão executados conforme Memorial Descritivo.

As cotas foram definidas pelos limites das paredes externas e pelos eixos das paredes internas entre as unidades.

Essa planta poderá sofrer alterações em dimensões, dos pilares e shafts, erro das posturas municipais, concessionárias, do local e no decorrer da obra.

As áreas poderão sofrer variação de 5%.


As plantas assimiladas na cor mais clara são semelhantes ou rebatidas, podendo apresentar pequenas diferenças em relação à planta original, como cotas, localização de pilares e shafts.

Alguns edifícios serão rotacionados ou rebatidos, verificar posicionamento no Masterplan geral.

A churrasqueira e a bancada são itens opcionais oferecidos separadamente, conforme memorial descritivo.

As opções de plantas serão disponibilizadas de acordo com o cronograma de obras.

EDIFÍCIOS POSTO 01, POSTO 02, POSTO 04 e POSTO 06





APARTAMENTO 101

EDIFÍCIO POSTO 01
ÁREA TOTAL : 93,45 m²

Planta ilustrativa, com sugestão de decoração.

Os móveis e equipamentos não são parte integrante do contrato.

Os revestimentos internos das unidades serão executados conforme Memorial Descritivo.

As cotas foram definidas pelos limites das paredes externas e pelos eixos das paredes internas entre as unidades.

Essa planta poderá sofrer alterações em dimensões, pilares e shafts, decorrentes das posturas municipais, concessionárias, do local e no decorrer da obra.

As áreas poderão sofrer variação de 5%.

As plantas assinaladas na cor mais clara são semelhantes ou rebatidas, podendo apresentar pequenas

diferenças em relação à planta original, como cotas, localização de pilares e shafts.

Alguns edifícios serão rotacionados ou rebatidos, verificar posicionamento no Masterplan geral.

Terrço, área comum com direito de uso exclusivo, não admite qualquer edificação.



EDIFÍCIO POSTO 01





OPÇÃO COZINHA AMERICANA



OPÇÃO SALA AMPLIADA



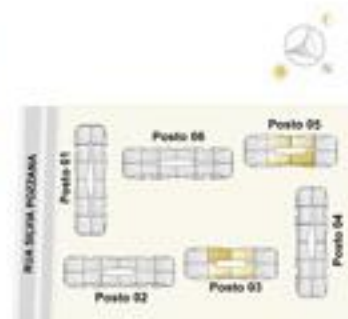
OPÇÃO HOME OFFICE

OPÇÕES VÁLIDAS PARA AS UNIDADES DE COBERTURAS CORRESPONDENTES.
PARA DEMAIS UNIDADES DE TÉRREO VERIFICAR OPÇÕES DISPONÍVEIS.

COLUNA 03

EDIFÍCIOS POSTO 03 / POSTO 05
ÁREA PRIVATIVA TOTAL : 91,54 m² (COL. 03 E 04),
91,66 m² (COL. 07) E 91,53 m² (COL. 08)

Planta ilustrativa, com sugestão de decoração.
Os móveis e equipamentos não são parte integrante do contrato.
Os revestimentos internos das unidades serão executados conforme Memorial Descritivo.
As cotas foram definidas pelos limites das paredes externas e pelos eixos das paredes internas entre as unidades.
Essa planta poderá sofrer alterações em dimensões, dos pilares e shafts, eixo das posturas municipais, concessionárias, do local e no decorrer da obra.
As áreas poderão sofrer variação de 5%.
As plantas assinaladas na cor mais clara são semelhantes ou rebatidas, podendo apresentar pequenas diferenças em relação à planta original, como cotas, localização de pilares e shafts.
Alguns edifícios serão rotacionados ou rebatidos, verificar posicionamento no Masterplan geral.
A churrasqueira e a bancada são itens opcionais oferecidos separadamente, conforme memorial descritivo.
As opções de plantas serão disponibilizadas de acordo com o cronograma de obras.



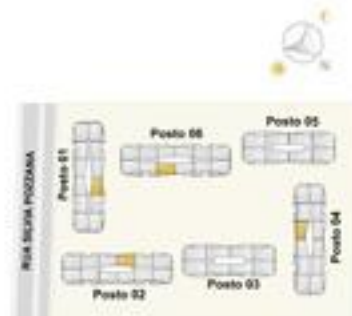
EDIFÍCIOS POSTO 03 e POSTO 05






EDIFÍCIO POSTO 01 - COBERTURA 805
EDIFÍCIOS POSTO 02, POSTO 04, POSTO 06 - COBERTURA 705
ÁREA PRIVATIVA TOTAL (PAV. INF. + PAV. SUP.): 148,68 m²

Planta ilustrativa, com sugestão de decoração.
 Os móveis e equipamentos não são parte integrante do contrato.
 Os revestimentos internos das unidades serão executados conforme Memorial Descritivo.
 As cotas foram definidas pelos limites das paredes externas e pelos eixos das paredes internas entre as unidades.
 Essa planta poderá sofrer alterações em dimensões, dos pilares e shafts, e/ou das posturas municipais, concessionárias, do local e no decorrer da obra.
 As áreas poderão sofrer variação de 5%.
 As plantas assinaladas na cor mais clara são semelhantes ou rebatidas, podendo apresentar pequenas diferenças em relação à planta original, como cotas, localização de pilares e shafts.
 Alguns edifícios serão rotacionados ou rebatidos, verificar posicionamento no Masterplan geral.



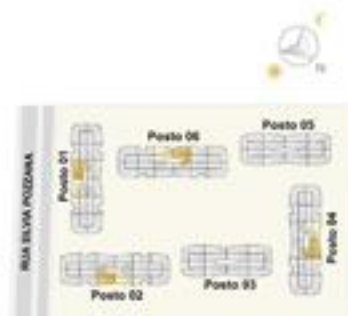
**EDIFÍCIOS POSTO 01, POSTO 02,
 POSTO 04 e POSTO 06**





EDIFÍCIO POSTO 01 - COBERTURA 811 (DEPENDÊNCIA)
EDIFÍCIOS POSTO 02, POSTO 04, POSTO 06 - COBERTURA 711 (DEPENDÊNCIA)
ÁREA PRIVATIVA TOTAL (PAV. INF. + PAV. SUP.): 147,92 m² (810 / 710) e 148,32 m² (811 / 711)

Planta ilustrativa, com sugestão de decoração.
 Os móveis e equipamentos não são parte integrante do contrato.
 Os revestimentos internos das unidades serão executados conforme Memorial Descritivo.
 As cotas foram definidas pelos limites das paredes externas e pelos eixos das paredes internas entre as unidades.
 Essa planta poderá sofrer alterações em dimensões, dos pilares e shafts, eixo das posturas municipais, concessionárias, do local e no decorrer da obra.
 As áreas poderão sofrer variação de 5%.
 As plantas assinaladas na cor mais clara são semelhantes ou rebatidas, podendo apresentar pequenas diferenças em relação à planta original, como cotas, localização de pilares e shafts.
 Alguns edifícios serão rotacionados ou rebatidos, verificar posicionamento no Masterplan geral.
 O deck e a piscina que juntos compõem o "kit piscina", são itens opcionais oferecidos separadamente, conforme memorial descritivo.



**EDIFÍCIOS POSTO 01, POSTO 02,
 POSTO 04 e POSTO 06**





APARTAMENTO 106

EDIFÍCIO POSTO 03
ÁREA TOTAL : 115,99 m²

Planta ilustrativa, com sugestão de decoração.

Os móveis e equipamentos não são parte integrante do contrato.

Os revestimentos internos das unidades serão executados conforme Memorial Descritivo.

As cotas foram definidas pelos limites das paredes externas e pelos eixos das paredes internas entre as unidades.

Essa planta poderá sofrer alterações em dimensões, pilares e shafts, decorrentes das posturas municipais, concessionárias, do local e no decorrer da obra.

As áreas poderão sofrer variação de 5%.

As plantas assinaladas na cor mais clara são semelhantes ou rebatidas, podendo apresentar pequenas

diferenças em relação à planta original, como cotas, localização de pilares e shafts.

Alguns edifícios serão rotacionados ou rebatidos, verificar posicionamento no Masterplan geral.

Terrapço, área comum com direito de uso exclusivo, não admite qualquer edificação.



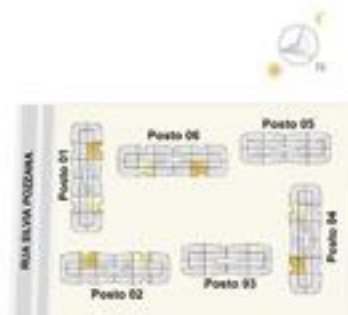
EDIFÍCIO POSTO 03





EDIFÍCIO POSTO 01 - COBERTURA 803 (DEPENDÊNCIA)
EDIFÍCIOS POSTO 02, POSTO 04, POSTO 06 - COBERTURA 703 (DEPENDÊNCIA)
ÁREA PRIVATIVA TOTAL (PAV. INF. + PAV. SUP.): 154,75 m²

Planta ilustrativa, com sugestão de decoração.
 Os móveis e equipamentos não são parte integrante do contrato.
 Os revestimentos internos das unidades serão executados conforme Memorial Descritivo.
 As cotas foram definidas pelos limites das paredes externas e pelos eixos das paredes internas entre as unidades.
 Essa planta poderá sofrer alterações em dimensões, dos pilares e shafts, eixo das posturas municipais, concessionárias, do local e no decorrer da obra.
 As áreas poderão sofrer variação de 5%.
 As plantas assinaladas na cor mais clara são semelhantes ou rebatidas, podendo apresentar pequenas diferenças em relação à planta original, como cotas, localização de pilares e shafts.
 Alguns edifícios serão rotacionados ou rebatidos, verificar posicionamento no Masterplan geral.
 O deck e a piscina que juntos compõem o "kit piscina", são itens opcionais oferecidos separadamente, conforme memorial descritivo.



**EDIFÍCIOS POSTO 01, POSTO 02,
 POSTO 04 e POSTO 06**

