

portão existente  
somente cols. 05 e 08



Notas:

1. A decoração é apenas uma sugestão de utilização do espaço, com mobiliários meramente ilustrativos.
2. As cotas são de parede acabada, podendo sofrer alterações de 5%.
3. As cores dos materiais apresentados nesta planta poderão sofrer alterações.
4. Os equipamentos de ar condicionado não serão entregues pela construtora. Os locais previstos para instalação dos mesmos podem sofrer alterações, inclusive na fachada.
5. As esquadrias, shafts de instalação e enchimentos poderão ser alterados em localização e/ou dimensão.
6. O prazo de escolha de opção de planta está estipulado no documento de compra e venda da unidade.
7. A área total da unidade é privativa, ou seja, medida pelas linhas externas de fachada, e das divisões com áreas comuns, e pelo eixo das paredes divisórias entre os apartamentos, conforme descrito na NBR 12.721 ABNT.
8. O Kit Churrasqueira é opcional e é composto por churrasqueira, bancada e cuba. Verificar condições na tabela de vendas.
9. O Kit Piscina é opcional e é composto por piscina de fibra e deck em madeira. Verificar condições na tabela de vendas.
10. O Kit Relax é opcional. Verificar condições na tabela de vendas.

Escala Gráfica



01	02	03	04
08	07	06	05

GARDEN LIV

APARTAMENTOS  
101, 104, 105 E 108

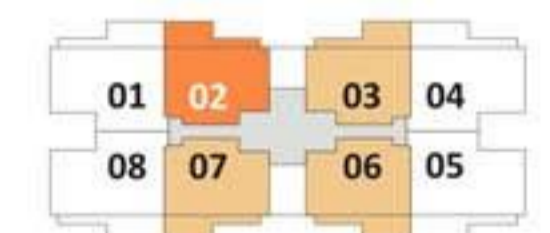
Área Privativa Total - 121,78 m<sup>2</sup>



**Notas:**

1. A decoração é apenas uma sugestão de utilização do espaço, com mobiliários meramente ilustrativos.
2. As cotas são de parede acabada, podendo sofrer alterações de 5%.
3. As cores dos materiais apresentados nesta planta poderão sofrer alterações.
4. Os equipamentos de ar condicionado não serão entregues pela construtora. Os locais previstos para instalação dos mesmos podem sofrer alterações, inclusive na fachada.
5. As esquadrias, shafts de instalação e enchimentos poderão ser alterados em localização e/ou dimensão.
6. O prazo de escolha de opção de planta está estipulado no documento de compra e venda da unidade.
7. A área total da unidade é privativa, ou seja, medida pelas linhas externas de fachada, e das divisões com áreas comuns, e pelo eixo das paredes divisórias entre os apartamentos, conforme descrito na NBR 12.721 ABNT.

**Escala Gráfica**



**TOP LIV  
COBERTURA INFERIOR**

**APARTAMENTOS  
302, 303, 306 E 307**

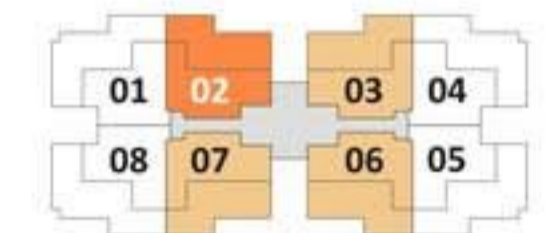
**Área Privativa - 150,28 m<sup>2</sup>  
Padrão**



**Notas:**

1. A decoração é apenas uma sugestão de utilização do espaço, com mobiliários meramente ilustrativos.
2. As cotas são de parede acabada, podendo sofrer alterações de 5%.
3. As cores dos materiais apresentados nesta planta poderão sofrer alterações.
4. Os equipamentos de ar condicionado não serão entregues pela construtora. Os locais previstos para instalação dos mesmos podem sofrer alterações, inclusive na fachada.
5. As esquadrias, shafts de instalação e enchimentos poderão ser alterados em localização e/ou dimensão.
6. O prazo de escolha de opção de planta está estipulado no documento de compra e venda da unidade.
7. A área total da unidade é privativa, ou seja, medida pelas linhas externas de fachada, e das divisões com áreas comuns, e pelo eixo das paredes divisórias entre os apartamentos, conforme descrito na NBR 12.721 ABNT.
8. O Kit Churrasqueira é opcional e é composto por churrasqueira, bancada e cuba. Verificar condições na tabela de vendas.
9. O Kit Piscina é opcional e é composto por piscina de fibra e deck em madeira. Verificar condições na tabela de vendas.

Escala Gráfica



**TOP LIV**  
**COBERTURA SUPERIOR**

**APARTAMENTOS**  
**302, 303, 306 E 307**

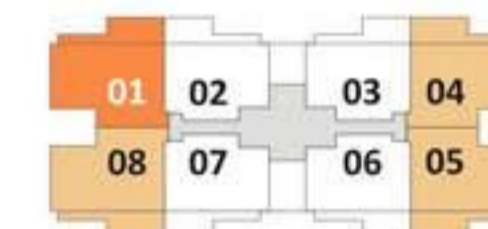
**Padrão**



Notas:

1. A decoração é apenas uma sugestão de utilização do espaço, com mobiliários meramente ilustrativos.
2. As cotas são de parede acabada, podendo sofrer alterações de 5%.
3. As cores dos materiais apresentados nesta planta poderão sofrer alterações.
4. Os equipamentos de ar condicionado não serão entregues pela construtora. Os locais previstos para instalação dos mesmos podem sofrer alterações, inclusive na fachada.
5. As esquadrias, shafts de instalação e enchimentos poderão ser alterados em localização e/ou dimensão.
6. O prazo de escolha de opção de planta está estipulado no documento de compra e venda da unidade.
7. A área total da unidade é privativa, ou seja, medida pelas linhas externas de fachada, e das divisões com áreas comuns, e pelo eixo das paredes divisórias entre os apartamentos, conforme descrito na NBR 12.721 ABNT.

Escala Gráfica



TOP LIV  
COBERTURA INFERIOR

APARTAMENTOS  
301, 304, 305 E 308

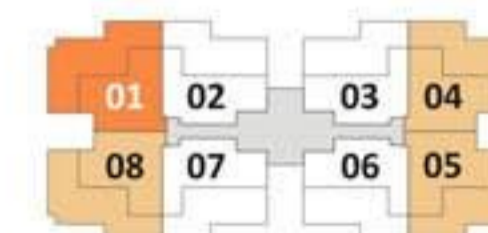
Área Privativa Total - 172,72 m<sup>2</sup>  
Padrão



**Notas:**

1. A decoração é apenas uma sugestão de utilização do espaço, com mobiliários meramente ilustrativos.
2. As cotas são de parede acabada, podendo sofrer alterações de 5%.
3. As cores dos materiais apresentados nesta planta poderão sofrer alterações.
4. Os equipamentos de ar condicionado não serão entregues pela construtora. Os locais previstos para instalação dos mesmos podem sofrer alterações, inclusive na fachada.
5. As esquadrias, shafts de instalação e enchimentos poderão ser alterados em localização e/ou dimensão.
6. O prazo de escolha de opção de planta está estipulado no documento de compra e venda da unidade.
7. A área total da unidade é privativa, ou seja, medida pelas linhas externas de fachada, e das divisões com áreas comuns, e pelo eixo das paredes divisórias entre os apartamentos, conforme descrito na NBR 12.721 ABNT.
8. O Kit Churrasqueira é opcional e é composto por churrasqueira, bancada e cuba. Verificar condições na tabela de vendas.
9. O Kit Piscina é opcional e é composto por piscina de fibra e deck em madeira. Verificar condições na tabela de vendas.

Escala Gráfica



**TOP LIV  
COBERTURA SUPERIOR**

**APARTAMENTOS  
301, 304, 305 E 308**

**Padrão**