

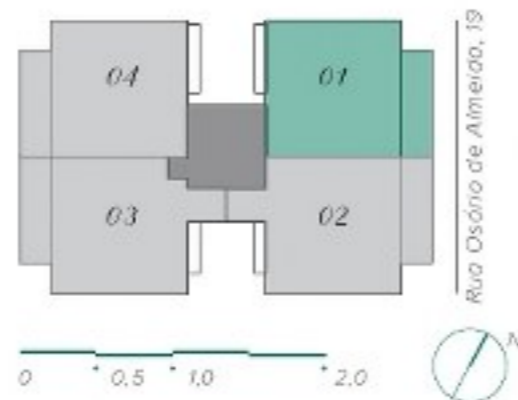
aptos. 101 e 201

ÁREA PRIVATIVA TOTAL:
62,46m² + 11,25m² (VARANDA)

73,71m²



OPÇÃO COZINHA INTEGRADA



A decoração é meramente ilustrativa com opção de bancada da cozinha preparada para instalação de cooktop ou fogão de embutir, a ser definido pelo proprietário. Os acabamentos e revestimentos a serem utilizados na construção estão especificados no memorial descritivo do empreendimento. As cotas são medidas de eixo a eixo de parede, podendo sofrer variação de até 5% durante a obra. Os projetos de estrutura e instalações lançados nesta planta poderão sofrer alterações nas medidas e localização ao longo do desenvolvimento do projeto executivo, decorrente de necessidades técnicas. Essa planta poderá sofrer variações decorrentes do atendimento das posturas municipais, concessionárias e do local. Poderá ocorrer variação de até 5%, para mais ou para menos, nas áreas privativas das unidades autônomas.

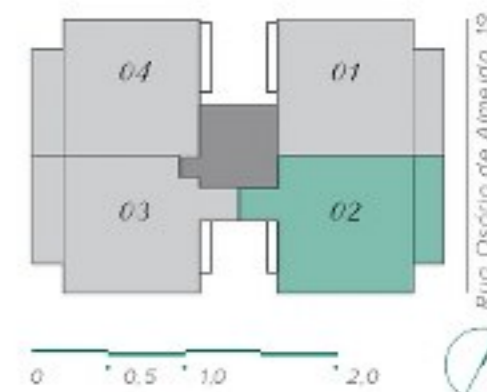
aptos. 102 e 202

ÁREA PRIVATIVA TOTAL:
65,75m² + 11,25m² (VARANDA)

77,00m²



OPÇÃO COZINHA INTEGRADA

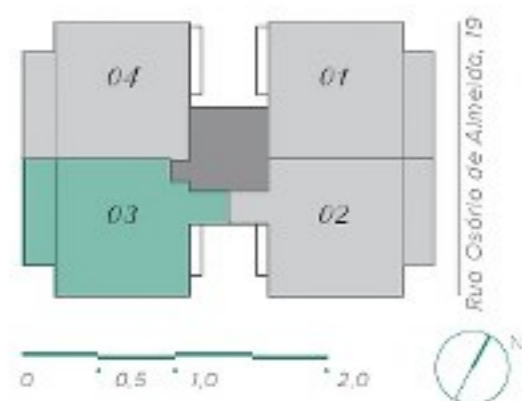


A decoração é meramente ilustrativa com opção de bancada da cozinha preparada para instalação de cooktop ou fogão de embutir, a ser definido pelo proprietário. Os acabamentos e revestimentos a serem utilizados na construção estão especificados no memorial descritivo do empreendimento. As cotas são medidas de eixo a eixo de parede, podendo sofrer variação de até 5% durante a obra. Os projetos de estrutura e instalações lançados nesta planta poderão sofrer alterações nas medidas e localização ao longo do desenvolvimento do projeto executivo, decorrente de necessidades técnicas. Essa planta poderá sofrer variações decorrentes do atendimento das posturas municipais, concessionárias e do local. Poderá ocorrer variação de até 5%, para mais ou para menos, nas áreas privativas das unidades autônomas.

aptos. 103 e 203

ÁREA PRIVATIVA TOTAL:
64,32m² + 11,25m² (VARANDA)

75,57m²



A decoração é meramente ilustrativa com opção de bancada da cozinha preparada para instalação de cooktop ou fogão de embutir, a ser definido pelo proprietário. Os acabamentos e revestimentos a serem utilizados na construção estão especificados no memorial descritivo do empreendimento. As cotas são medidas de eixo a eixo de parede, podendo sofrer variação de até 5% durante a obra. Os projetos de estrutura e instalações lançados nesta planta poderão sofrer alterações nas medidas e localização ao longo do desenvolvimento do projeto executivo, decorrente de necessidades técnicas. Essa planta poderá sofrer variações decorrentes do atendimento das posturas municipais, concessionárias e do local. Poderá ocorrer variação de até 5%, para mais ou para menos, nas áreas privativas das unidades autônomas.

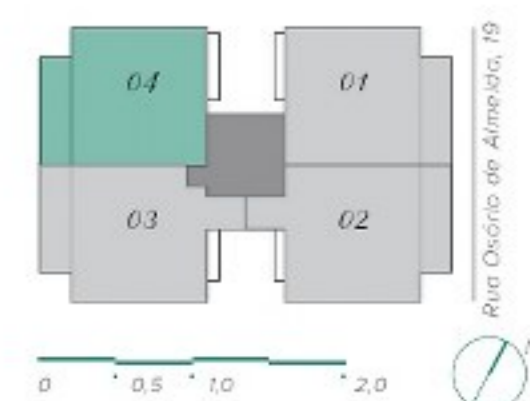
aptos. 104 e 204

ÁREA PRIVATIVA TOTAL:
61,90m² + 11,25m² (VARANDA)

73,15m²



OPÇÃO COZINHA INTEGRADA

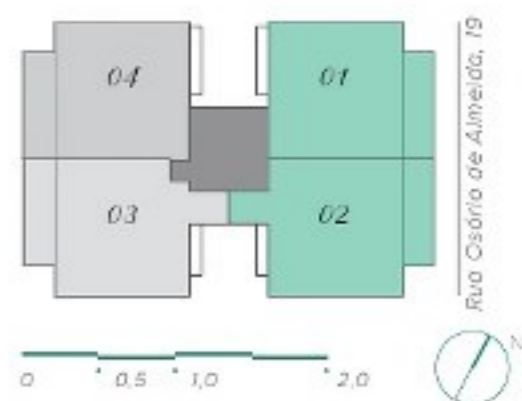


A decoração é meramente ilustrativa com opção de bancada da cozinha preparada para instalação de cooktop ou fogão de embutir, a ser definido pelo proprietário. Os acabamentos e revestimentos a serem utilizados na construção estão especificados no memorial descritivo do empreendimento. As cotas são medidas de eixo a eixo de parede, podendo sofrer variação de até 5% durante a obra. Os projetos de estrutura e instalações lançados nesta planta poderão sofrer alterações nas medidas e localização ao longo do desenvolvimento do projeto executivo, decorrente de necessidades técnicas. Essa planta poderá sofrer variações decorrentes do atendimento das posturas municipais, concessionárias e do local. Poderá ocorrer variação de até 5%, para mais ou para menos, nas áreas privativas das unidades autônomas.

aptos. unificados 101 e 102 / 201 e 202

ÁREA PRIVATIVA TOTAL:
128,21m² + 22,50m² (VARANDA)

150,71m²



A decoração é meramente ilustrativa com opção de bancada da cozinha preparada para instalação de cooktop ou fogão de embutir, a ser definido pelo proprietário. Os acabamentos e revestimentos a serem utilizados na construção estão especificados no memorial descritivo do empreendimento. As cotas são medidas de eixo a eixo de parede, podendo sofrer variação de até 5% durante a obra. Os projetos de estrutura e instalações lançados nesta planta poderão sofrer alterações nas medidas e localização ao longo do desenvolvimento do projeto executivo, decorrente de necessidades técnicas. Essa planta poderá sofrer variações decorrentes do atendimento das posturas municipais, concessionárias e do local. Poderá ocorrer variação de até 5%, para mais ou para menos, nas áreas privadas das unidades autônomas.